

**МИНИСТЕРСТВО ОБРАЗОВАНИЯ И НАУКИ
РЕСПУБЛИКИ АДЫГЕЯ**

**ГОСУДАРСТВЕННАЯ АТТЕСТАЦИОННАЯ СЛУЖБА
СИСТЕМЫ ОБРАЗОВАНИЯ РЕСПУБЛИКИ АДЫГЕЯ**

СТАТИСТИКА

***ОСНОВНЫХ РЕЗУЛЬТАТОВ ЕДИНОГО
ГОСУДАРСТВЕННОГО ЭКЗАМЕНА В
РОССИЙСКОЙ ФЕДЕРАЦИИ И
РЕСПУБЛИКЕ АДЫГЕЯ В 2007 ГОДУ***



**Майкоп
2007**

Печатается по решению Государственной экзаменационной комиссии Республики Адыгея (протокол № 23 от 31.07.2007 г.)

Авторы-составители:

- Аракелов А.В. – директор Государственной аттестационной службы системы образования Республики Адыгея,
- Довгопол М.М. – заместитель директора Государственной аттестационной службы системы образования Республики Адыгея.

Редакторы:

- Кабанова Н.И. – первый заместитель министра образования и науки Республики Адыгея,
- Воздамирова С.М. – гл. специалист министерства образования и науки Республики Адыгея,
- Айриян Л.А. – методист ГАС по итоговой аттестации.

Компьютерная верстка:

- Ильичёва О.А. – методист ГАС по программно-техническому обеспечению,
- Цей Р. – методист ГАС по программно-техническому обеспечению.

Статистика основных результатов единого государственного экзамена в Российской Федерации и Республике Адыгея в 2007 году. – Майкоп, 2007 г. – 110 с. Тираж: 300 экз.

В сборник включены статистические материалы результатов единого государственного экзамена в 2007 году.

При составлении сборника использованы материалы Федерального Центра тестирования, Федеральной службы по надзору в сфере образования и науки, Государственной аттестационной службы системы образования Республики Адыгея и Портала информационной поддержки ЕГЭ.

Материалы сборника предназначены руководителям и специалистам муниципальных органов управления образованием, работникам методических кабинетов и ИМЦ, руководителям и педагогическим работникам общеобразовательных учреждений и образовательных учреждений среднего и высшего профессионального образования.

Российский информационный портал поддержки ЕГЭ: www.ege.edu.ru

Сайт Государственной аттестационной службы системы образования Республики Адыгея: www.gas01.minobr.ru

E-mail: gas01@yandex.ru

Адрес: 385000, г. Майкоп, ул. Ленина, 15, тел.: (8772) 57-16-18, факс: 57-19-10

© Министерство образования и науки Республики Адыгея, 2007

© Государственная аттестационная служба системы образования Республики Адыгея, 2007

СОДЕРЖАНИЕ :

1.	Эксперимент по введению ЕГЭ в Республике Адыгея в 2007 году	5
2.	Статистика по регионам Российской Федерации. Период государственной (итоговой) аттестации выпускников 11-х классов образовательных учреждений в 2007 году	9
3.	Статистика результатов ЕГЭ в Республике Адыгея в 2007 году	19
4.	I волна. Период государственной (итоговой) аттестации выпускников 11-х классов образовательных учреждений в 2007 году	21
	▪ русский язык.....	29
	▪ математика.....	43
	▪ физика	57
	▪ химия.....	63
	▪ биология.....	69
5.	II волна. Период вступительных испытаний в образовательные учреждения среднего и высшего профессионального образования.....	75
	▪ Предметы, сдаваемые участниками ЕГЭ, имеющими право на зачисление по результатам вступительного испытания профильной направленности	79
	▪ математика.....	81
	▪ русский язык	83
	▪ биология	87
	▪ физика.....	91
	▪ химия.....	95
6.	Сравнительные характеристики I и II волны в Республике Адыгея в 2007 году	99
7.	Справочник кодов средних образовательных учреждений, образовательных учреждений среднего и высшего профессионального образования в Республике Адыгея	105
8.	Таблица соответствия тестовых баллов по результатам ЕГЭ отметкам по 5-ти балльной шкале в 2007 г.	110

ЭКСПЕРИМЕНТ ПО ВВЕДЕНИЮ ЕГЭ В РЕСПУБЛИКЕ АДЫГЕЯ В 2007 ГОДУ

Республика Адыгея уже 5 год участвует в проведении эксперимента по введению ЕГЭ.

В 2007 году в соответствии с решением Президиума Совета ректоров вузов Краснодарского края и Республики Адыгея № 3/2 от 25.09.2006 г. «Об участии учреждений высшего профессионального образования в проведении эксперимента по введению единого государственного экзамена в Краснодарском крае и Республике Адыгея в 2007 году», распоряжением Кабинета Министров Республики Адыгея № 236-р от 24.10.2006 г. "Об итогах участия образовательных учреждений Республики Адыгея в эксперименте по введению единого государственного экзамена в 2006 году и плане мероприятий по проведению эксперимента по введению единого государственного экзамена в 2007 году", приказом Министерства образования и науки Республики Адыгея № 666 от 22.11.2006 г. "Об участии в эксперименте по введению единого государственного экзамена в 2007 г." и приказом Федеральной службы по надзору в сфере образования и науки № 109 от 19.01.2007 г. "О проведении единого государственного экзамена в Республике Адыгея в 2007 году" **единый государственный экзамен в Республике Адыгея** проводился по 5 предметам:

математика и русский язык (обязательные),

химия, физика, биология (по выбору выпускников).

В 2006-2007 учебном году Министерством образования и науки Республики Адыгея совместно с Государственной аттестационной службой системы образования Республики Адыгея были подготовлены все необходимые нормативно-правовые документы и инструктивно-методические материалы по организации и проведению ЕГЭ в Республике Адыгея.

В период государственной (итоговой) аттестации выпускников было проведено 15 заседаний Государственной экзаменационной комиссии (ГЭК).

План мероприятий по проведению эксперимента по введению ЕГЭ в Республике Адыгея в 2007 году был утвержден распоряжением Кабинета Министров Республики Адыгея 24 октября 2006 г. В соответствии с этим планом осуществлялась координация деятельности Министерства образования и науки, Министерства внутренних дел, Министерства здравоохранения по участию в организации и проведении ЕГЭ.

Государственная аттестационная служба системы образования Республики Адыгея обеспечила организацию работы на всех этапах проведения ЕГЭ.

Для организации хода подготовки к ЕГЭ в образовательных учреждениях республики Государственной аттестационной службой системы образования Республики Адыгея в 2007 году были подготовлены и изданы брошюры «Единый государственный экзамен. Технологии подготовки образовательного учреждения к эксперименту» (250 штук) для каждого образовательного учреждения.

Государственной аттестационной службой в соответствии с приказом МОиН РА в январе 2007 года было изучено состояние подготовки образовательных учреждений к единому государственному экзамену во всех муниципальных образованиях республики, на основании чего муниципальным органам управления образованием были даны методические рекомендации.

Было отмечено, что подготовка к ЕГЭ в образовательных учреждениях и муниципальных органах управления образованием осуществляется намного интенсивнее и глубже, чем в прошлом году. Во всех образовательных учреждениях было организовано знакомство участников образовательного процесса с нормативными и инструктивными документами по проведению ЕГЭ.

В феврале-марте 2007 года были подготовлены информационные бюллетени № 1 и № 2 «Единый государственный экзамен» (по 300 штук), на которых размещена вся необходимая информация и которые были распределены во все общеобразовательные школы Республики Адыгея, а также в учреждения среднего и высшего профессионального образования, участвующие в ЕГЭ.

Своевременно были сформированы и республиканские базы данных:

- 1) пунктов проведения ЕГЭ;
- 2) выпускников образовательных учреждений;
- 3) специалистов, обеспечивающих проведение ЕГЭ (это организаторы в пунктах проведения экзаменов (ППЭ), уполномоченные представители ГЭК, руководители ППЭ, члены предметных комиссий по проверке заданий части «С», члены конфликтной комиссии).

В целях организованного проведения ЕГЭ на территории Республики Адыгея Государственной аттестационной службой было проведено обучение всех категорий участников ЕГЭ, в числе которых были учителя школ Республики Адыгея, преподаватели вузов и ссузов, сотрудники Министерства образования и науки Республики Адыгея, в том числе: руководителей ППЭ (33 человека), председателей территориальных подкомиссий ГЭК (9 человек), уполномоченных представителей ГЭК (51 человек), организаторов ЕГЭ в ППЭ (около 1000 человек). Было организовано обучение председателей и членов предметных подкомиссий ГЭК (70 человек), членов конфликтной комиссии (12 человек), верификаторов и операторов сканирования (7 человек). Для их обучения были изданы брошюры «Инструктивные материалы для проведения эксперимента по введению единого государственного экзамена в Республике Адыгея» (1000 штук).

Кроме того, Государственной аттестационной службой совместно с Министерством образования и науки Республики Адыгея в 2006-2007 учебном году для работников муниципальных органов управления образованием был проведен научно-практический семинар «Совершенствование региональной политики в сфере образования».

Государственной аттестационной службой были подготовлены и тиражированы комплекты бланков ЕГЭ (6000 штук каждого вида) для каждого учащегося для подготовки и проведения репетиционных ЕГЭ в муниципальных образованиях.

Также были тиражированы пропуска участников ЕГЭ (6000 штук) и бланки черновиков (15 000 штук).

Во всех муниципальных образованиях в марте-апреле 2007 года были организованы пробные экзамены для учащихся выпускных 11-х классов по предметам, проводимым в форме ЕГЭ, в рамках которых были отработаны основные технологические моменты проведения экзаменов. Учителями были изучены типичные ошибки, допущенные на экзамене учащимися, в соответствии с этим была организована работа по их устранению.

В целях повышения качества работы региональных предметных комиссий по проверке заданий с развернутым ответом один председатель предметной комиссии (по русскому языку) в марте 2007 года принимал участие в семинаре-совещании, проводимом Федеральным институтом педагогических измерений по поручению Федеральной службы по надзору в сфере образования и науки.

Для подготовки системного администратора РЦОИ, осуществляющего управление аппаратно-программным комплексом, используемым при проведении Единого государственного экзамена в 2007 году, в Федеральный центр тестирования в марте 2007 года на обучающий семинар был направлен программист Государственной аттестационной службы.

В республике Адыгея постоянно действует сайт Государственной аттестационной службы системы образования Республики Адыгея: gas01.minobr.ru, на котором размещена вся необходимая информация по организации и проведению ЕГЭ.

В период подготовки к ЕГЭ была также организована работа по информированию населения Республики Адыгея через СМИ по вопросам организации единого государственного экзамена, участию в нем выпускников школ и использованию результатов ЕГЭ при поступлении в образовательные учреждения среднего и высшего профессионального образования.

Информация о схеме проведения эксперимента по введению единого государственного экзамена в 2007 году на территории Республики Адыгея

Количество выпускников		Число муниципальных образований		Число общеобразовательных учреждений с программой среднего (полного) общего образования		Количество пунктов	
всего	сдавших ЕГЭ	всего	участвовавших в ЕГЭ	всего	участвовавших в ЕГЭ	проведения ЕГЭ	первичной обработки информации
3 509	3 065	9	9	137	127	26	1

Количество выпускников, проходящих государственную (итоговую) аттестацию в форме:	Количество выпускников, сдавших экзамены по предметам:					
	русский язык	математика	физика	литература	химия	биология
ЕГЭ	3 057	2 963	128	-	164	265

Для проведения ЕГЭ в период государственной (итоговой) аттестации выпускников было создано 26 пунктов проведения экзамена. Из них задействовано:

- по математике – 26,
- по русскому языку – 26,
- по биологии – 2,
- по химии – 2,
- по физике – 1,
- в резервные дни – 1.

На период проведения ЕГЭ на базе Государственной аттестационной службы был создан Региональный центр обработки информации и Пункт первичной обработки информации.

На ЕГЭ в 2007 году в Республике Адыгея было задействовано

- 33 руководителя ППЭ,
- 51 уполномоченных представителей ГЭК (43 действующих и 8 резерв),
- 64 члена предметных комиссий (по математике – 22, по русскому языку – 27, по физике – 5, по химии – 5, по биологии – 5).

Всего на ЕГЭ в Республике Адыгея на период государственной итоговой аттестации выпускников образовательных заведений было задействовано около 1000 организаторов (экзамен по химии – 45, русскому языку – 665, биологии – 60, физике – 33, математике – 677 организаторов).

Основные результаты ЕГЭ по Республике Адыгея в 2007 году

В Республике Адыгея количество выпускников, сдававших только 1 предмет в форме ЕГЭ, – 90 человек; сдававших только 2 предмета – 2558 человек; только 3 предмета – 300 человек; только 4 предмета – 114 человек; все 5 предметов – 3 человека.

Подано апелляций по результатам ЕГЭ – 80 (по русскому языку – 18, по математике – 50, по химии – 3, по физике – 2, по биологии – 7).

Все апелляции были рассмотрены Конфликтной комиссией Республики Адыгея, на период государственной итоговой аттестации выпускников общеобразовательных учреждений республики было проведено 3 заседания КК.

Удовлетворенных апелляций – 28 (16 - по математике, 7 - по русскому языку, 5 – по биологии).

Свидетельства были получены из Федерального центра тестирования 28 июня 2007 года, и в этот же день были выданы образовательным учреждениям.

СТАТИСТИКА
ПО РЕГИОНАМ РОССИЙСКОЙ ФЕДЕРАЦИИ

ПЕРИОД ГОСУДАРСТВЕННОЙ (ИТОГОВОЙ)
АТТЕСТАЦИИ ВЫПУСКНИКОВ 11-Х КЛАССОВ
ОБРАЗОВАТЕЛЬНЫХ УЧРЕЖДЕНИЙ

2007 год



Информация о результатах ЕГЭ в июне 2007 года

№ п/п	Общеобразовательные предметы	Количество выпускников	Установленная шкала перевода для выставления отметок в аттестат (% выпускников, набравших соответствующее количество баллов по России)				Количество учащихся, набравших 100 баллов
			«2»	«3»	«4»	«5»	
1	2	3	5	6	7	8	9
1.	Русский язык	869718	0-29 (8,8)	30-48 (39,3)	49-65 (38,8)	66-100 (13,1)	909
2.	Математика *	602540	0-35 (21,1)	36-54 (35,7)	55-73 (33,5)	74-100 (9,7)	100
3.	Физика	68375	0-32 (12,3)	33-51 (43,2)	52-68 (32,5)	69-100 (12,0)	28
4.	Химия	24355	0-30 (14,8)	31-49 (36,6)	50-66 (31,8)	67-100 (16,8)	69
5.	Биология	70289	0-28 (9,1)	29-48 (43,5)	49-66 (33,5)	67-100 (13,9)	35
6.	История России	52202	0-32 (13,0)	33-50 (40,1)	51-67 (32,4)	68-100 (14,5)	36
7.	География	15793	0-32 (15,5)	33-49 (38,2)	50-67 (35,0)	68-100 (11,3)	17
8.	Английский язык	9397	0-30 (8,0)	31-58 (25,3)	59-83 (48,7)	84-100 (18,0)	3
9.	Немецкий язык	655	0-30 (7,4)	31-58 (30,4)	59-83 (41,7)	84-100 (20,5)	1
10.	Французский язык	260	0-30 (3,4)	31-58 (17,6)	59-83 (55,2)	84-100 (23,8)	0
11.	Обществознание	64292	0-32 (7,7)	33-47 (32,3)	48-61 (41,6)	62-100 (18,4)	18
12.	Литература	9397	0-36 (18,5)	37-55 (39,6)	56-66 (25,9)	67-100 (16,0)	9

* - в связи с тем, что в аттестат выставляется отметка по алгебре и началам анализа без учета 4-х заданий КИМ по геометрии, здесь приведена шкала перевода, рекомендованная Рособрнадзором вузам для использования в работе (учитываются все задания КИМ).

**Количество и процент выпускников,
получивших тестовый балл в указанных интервалах ***

Предмет	Количество выпускников	0-5		6-10		11-15		16-20		21-25		26-30		31-35		36-40		41-45		46-50	
		%	Чел.	%	Чел.	%	Чел.	%	Чел.	%	Чел.	%	Чел.	%	Чел.	%	Чел.	%	Чел.	%	Чел.
Русский язык	869718	0,0	181	0,1	638	0,5	3918	1,1	9429	1,8	15255	4,9	41230	6,4	53446	11,6	97200	14,2	119102	12,1	101825
Математика	602540	0,4	2019	0,0	0	1,4	7841	2,7	15161	3,6	20303	7,7	43652	4,0	22432	9,2	52196	11,7	66563	14,2	80616
Физика	68375	0,0	5	0,1	41	0,1	102	0,9	627	2,6	1800	5,1	3509	7,0	4786	12,0	8186	12,4	8496	14,9	10222
Химия	24355	0,0	5	0,1	41	0,1	102	0,9	627	2,6	1800	5,1	3509	7,0	4786	12,0	8186	12,4	8496	14,9	10222
Информатика	2381	0,1	3	0,8	19	2,1	50	2,8	66	4,7	111	4,6	109	6,7	159	6,5	155	11,3	270	8,7	206
Биология	70289	0,0	9	0,1	54	0,5	322	1,5	1063	3,3	2314	7,0	4934	8,9	6224	11,8	8294	12,1	8503	11,3	7940
История	52202	0,1	31	0,1	28	0,3	177	1,1	558	3,7	1942	5,7	2950	9,3	4842	9,7	5086	11,8	6181	11,5	6014
География	15793	0,0	2	0,0	1	0,2	34	0,6	95	2,7	427	5,1	813	8,5	1341	12,0	1902	10,0	1579	13,6	2144
Английский язык	9397	0,1	6	0,2	18	1,1	108	1,7	157	2,2	210	2,4	225	2,9	275	3,7	344	4,2	391	4,8	447
Немецкий язык	655	0,0	0	0,2	1	0,3	2	1,2	8	2,9	19	3,5	23	5,0	33	4,9	32	6,1	40	5,0	33
Французский язык	260	0,0	0	0,0	0	0,0	0	1,5	4	1,5	4	0,8	2	1,2	3	1,9	5	3,8	10	3,1	8
Обществознание	64292	0,0	8	0,0	16	0,1	66	0,5	338	1,2	791	3,1	1999	6,8	4362	8,3	5319	13,1	8452	15,5	9996
Литература	7191	0,0	3	0,2	12	0,4	29	2,2	161	1,9	135	7,1	508	5,0	363	10,0	718	7,1	509	10,0	718

Предмет	51-55		56-60		61-65		66-70		71-75		76-80		81-85		86-90		91-95		96-100	
	%	Чел.	%	Чел.	%	Чел.	%	Чел.	%	Чел.	%	Чел.	%	Чел.	%	Чел.	%	Чел.	%	Чел.
Русский язык	15,1	127122	11,3	95221	7,4	62445	6,1	51538	3,2	26517	2,3	19694	0,8	6860	0,6	4859	0,0	0	0,4	3566
Математика	13,8	78407	5,9	33487	9,3	52710	6,5	36742	4,3	24626	3,4	19429	1,2	6702	0,5	3100	0,1	387	0,0	200
Физика	9,8	6710	10,8	7410	8,6	5910	6,3	4310	3,6	2450	3,3	2227	1,1	747	0,7	457	0,2	163	0,3	217
Химия	9,8	6710	10,8	7410	8,6	5910	6,3	4310	3,6	2450	3,3	2227	1,1	747	0,7	457	0,2	163	0,3	217
Информатика	13,6	324	9,6	229	8,0	191	6,7	160	5,9	141	4,8	115	1,6	37	0,0	0	1,1	26	0,4	10
Биология	10,9	7653	9,7	6796	7,1	4980	6,2	4323	3,7	2585	2,1	1501	1,7	1187	1,3	917	0,8	535	0,2	155
История	10,7	5582	9,8	5131	8,6	4507	7,1	3719	3,5	1815	3,7	1907	1,3	689	1,0	513	0,6	307	0,4	223
География	12,8	2020	11,7	1851	6,1	970	7,6	1194	4,1	654	2,1	325	1,0	154	0,6	95	0,9	145	0,3	47
Английский язык	5,7	539	6,8	637	8,6	808	9,5	890	10,2	963	11,0	1035	10,7	1002	8,5	798	4,8	448	1,0	96
Немецкий язык	5,8	38	6,1	40	7,0	46	8,7	57	5,3	35	11,5	75	10,5	69	8,7	57	5,3	35	1,8	12
Французский язык	3,5	9	3,5	9	5,8	15	11,9	31	10,0	26	15,8	41	17,3	45	11,9	31	5,8	15	0,8	2
Обществознание	17,0	10900	15,8	10153	7,8	4998	5,7	3641	3,4	2163	1,1	690	0,3	205	0,2	109	0,1	62	0,0	24
Литература	13,7	987	11,4	823	11,7	843	6,8	486	6,6	472	2,8	203	1,3	90	0,8	57	0,9	65	0,1	9

Средний тестовый балл участников ЕГЭ регионам РФ

по состоянию на 28.06.2007

Регион	Русский язык	Математика	Физика	Химия	Биология	История	География	Английский язык	Немецкий язык	Французский язык	Обществознание	Литература
Адыгя	46,08	48,54	46,74	60,38	61,42							
Алтайский край	50,72	53,31	50,22	48,89	47,75	55,12	53,26				52,85	
Краснодарский край	48,10	47,10	50,90	56,90	54,00		55,00					
Кировская область	56,52	51,41	54,23	52,05	54,84	56,08	50,69	71,05			52,74	58,81
Омская область		44,29		43,99		46,33					46,91	
Костромская область	54,00	50,80	50,30	47,40	49,70	54,80	50,50	65,60	63,80	67,80	52,60	

Количество участников ЕГЭ по регионам РФ

по состоянию на 28.06.2007

Регион	Русский язык	Математика	Физика	Химия	Биология	История	География	Английский язык	Немецкий язык	Французский язык	Обществознание	Литература
Адыгя	3057	2963	128	164	265							
Алтайский край	15694	9461	834	492	2001	1662	222				4371	
Краснодарский край	34538	34408	1066	958	1799		912					
Кировская область	6523	10013	1077	552	1020	682	186	63			609	63
Омская область		16471		771		1077					3158	
Костромская область	5213	5063	764	483	574	749	91	97	35	21	2123	

Результаты ЕГЭ
на этапе государственной (итоговой) аттестации
выпускников XI (XII) классов общеобразовательных учреждений
(по состоянию на 25.06.2007)

Распоряжением руководителя Федеральной службы по надзору в сфере образования и науки от 05.06.2007 № 1271-08 установлена следующая шкала перевода баллов в отметки по русскому языку:

- 0 - 29 баллов – отметка «2»;
- 30 - 48 баллов – отметка «3»;
- 49 - 65 баллов – отметка «4»;
- 66 и более баллов – отметка «5».

Для сравнения в 2004, 2005 и 2006 годах распределение участников ЕГЭ-2007 (в %) было следующим:

Отметка	2004 год	2005 год	2006 год	2007 год
«5»	7,5	10,8	12,3	13,1
«4»	39,7	37,1	37,3	38,8
«3»	45,7	45,0	42,5	39,3
«2»	7,1	7,1	7,9	8,8

Распоряжением руководителя Федеральной службы по надзору в сфере образования и науки от 09.06.2007 № 1309-08 установлена следующая шкала перевода баллов в отметки по математике:

- 0 - 35 баллов – отметка «2»;
- 36 - 54 баллов – отметка «3»;
- 55 - 73 баллов – отметка «4»;
- 74 и более баллов – отметка «5».

Для сравнения в 2004, 2005 и 2006 годах распределение участников ЕГЭ-2007 (в %) было следующим:

Отметка	2004 год	2005 год	2006 год	2007 год
«5»	11,1	6,9	11,8	9,7
«4»	35,4	31,3	34,0	33,5
«3»	34,0	40,2	34,2	35,7
«2»	19,5	21,6	20,0	21,1

Распоряжением руководителя Федеральной службы по надзору в сфере образования и науки от 14.06.2006 № 1331-08 установлена следующая шкала перевода баллов в отметки по физике:

- 0 - 32 баллов – отметка «2»;
- 33 - 51 баллов – отметка «3»;
- 52 - 68 баллов – отметка «4»;
- 69 и более баллов – отметка «5».

Для сравнения в 2004, 2005 и 2006 годах распределение участников ЕГЭ-2007 (в %) было следующим:

Отметка	2004 год	2005 год	2006 год	2007 год
«5»	8,6	10,6	11,5	12,0
«4»	34,7	38,2	31,1	32,5
«3»	42,2	40,7	41,4	43,2
«2»	14,5	10,5	16,0	12,3

Распоряжением руководителя Федеральной службы по надзору в сфере образования и науки от 14.06.2007 № 1332-08 установлена следующая шкала перевода баллов в отметки по истории России:

- 0 - 32 баллов – отметка «2»;
- 33 - 50 баллов – отметка «3»;
- 51 - 67 баллов – отметка «4»;
- 68 и более баллов – отметка «5».

Для сравнения в 2004, 2005 и 2006 годах распределение участников ЕГЭ-2007 (в %) было следующим:

Отметка	2004 год	2005 год	2006 год	2007 год
«5»	15,3	14,3	15,1	14,5
«4»	33,2	31,4	31,4	32,4
«3»	41,6	41,1	40,5	40,1
«2»	9,9	13,2	13,0	13,0

Распоряжением руководителя Федеральной службы по надзору в сфере образования и науки от 15.06.2007 № 1334-08 установлена следующая шкала перевода баллов в отметки по химии:

- 0 - 30 баллов – отметка «2»;
- 31 - 49 баллов – отметка «3»;
- 50 - 66 баллов – отметка «4»;
- 67 и более баллов – отметка «5».

Для сравнения в 2004, 2005 и 2006 годах распределение участников ЕГЭ-2007 (в %) было следующим:

Отметка	2004 год	2005 год	2006 год	2007 год
«5»	16,3	14,8	17,9	16,8
«4»	29,6	33,7	30,5	31,8
«3»	39,2	39,0	36,5	36,6
«2»	14,9	12,5	15,1	14,8

Распоряжением руководителя Федеральной службы по надзору в сфере образования и науки от 15.06.2007 № 1335-08 установлена следующая шкала перевода баллов в отметки по обществознанию:

- 0 - 32 баллов – отметка «2»;
- 33 - 47 баллов – отметка «3»;
- 48 - 61 баллов – отметка «4»;
- 62 и более баллов – отметка «5».

Для сравнения в 2004, 2005 и 2006 годах распределение участников ЕГЭ-2007 (в %) было следующим:

Отметка	2004 год	2005 год	2006 год	2007 год
«5»	20,2	21,0	20,8	18,4
«4»	36,5	41,9	37,9	41,6
«3»	36,6	30,9	33,3	32,3
«2»	6,7	6,2	8,0	7,7

Распоряжением руководителя Федеральной службы по надзору в сфере образования и науки от 19.06.2007 № 1351-08 установлена следующая шкала перевода баллов в отметки по географии:

- 0 - 32 баллов – отметка «2»;
- 33 – 49 баллов – отметка «3»;

50 - 67 баллов – отметка «4»;

68 и более баллов – отметка «5».

Для сравнения в 2004, 2005 и 2006 годах распределение участников ЕГЭ-2007 (в %) было следующим:

Отметка	2004 год	2005 год	2006 год	2007 год
«5»	9,4	9,8	11,2	11,3
«4»	28,9	32,4	32,2	35,0
«3»	45,1	42,2	40,7	38,2
«2»	16,6	15,6	15,9	15,5

Распоряжением руководителя Федеральной службы по надзору в сфере образования и науки от 19.06.2007 № 1352-08 установлена следующая шкала перевода баллов в отметки по биологии:

0 - 28 баллов – отметка «2»;

29 - 48 баллов – отметка «3»;

49 - 66 баллов – отметка «4»;

67 и более баллов – отметка «5».

Для сравнения в 2004, 2005 и 2006 годах распределение участников ЕГЭ-2007 (в %) было следующим:

Отметка	2004 год	2005 год	2006 год	2007 год
«5»	10,6	12,2	11,9	13,9
«4»	34,0	38,2	33,5	33,5
«3»	47,6	42,9	46,6	43,5
«2»	7,8	6,7	8,0	9,1

Распоряжением руководителя Федеральной службы по надзору в сфере образования и науки от 19.06.2007 № 1353-08 установлена следующая шкала перевода баллов в отметки по литературе:

0 - 36 баллов – отметка «2»;

37 - 55 баллов – отметка «3»;

56 - 66 баллов – отметка «4»;

67 и более баллов – отметка «5».

Для сравнения в 2004, 2005 и 2006 годах распределение участников ЕГЭ-2007 (в %) было следующим:

Отметка	2004 год	2005 год	2006 год	2007 год
«5»	12,5	11,7	11,5	16,0
«4»	34,5	35,2	32,0	25,9
«3»	36,5	35,6	38,6	39,6
«2»	16,5	17,5	17,9	18,5

Распоряжением руководителя Федеральной службы по надзору в сфере образования и науки от 22.06.2007 № 1379-08 установлена следующая шкала перевода баллов в отметки по иностранным языкам:

0 - 30 баллов – отметка «2»;

31 - 58 баллов – отметка «3»;

59 - 83 баллов – отметка «4»;

84 и более баллов – отметка «5».

Для сравнения в 2004, 2005 и 2006 годах распределение участников ЕГЭ-2007 (в %) было следующим:

Отметка	Английский язык				Немецкий язык				Французский язык			
	2004 год	2005 год	2006 год	2007 год	2004 год	2005 год	2006 год	2007 год	2004 год	2005 год	2006 год	2007 год
«5»	10,8	11,0	16,0	18,0	15,0	23,6	26,4	20,5	11,8	24,1	29,2	23,8
«4»	54,0	49,5	48,1	48,7	38,9	41,0	36,4	41,7	53,3	51,4	49,8	55,2
«3»	26,0	32,1	26,1	25,3	34,8	29,2	30,9	30,4	25,0	21,3	19,0	17,6
«2»	9,1	7,5	9,8	8,0	12,3	6,1	6,3	7,4	9,9	3,1	2,0	3,4

Общее количество чел./экзаменов в 2007 году – 1 790 240 чел./экзаменов.

В связи с тем, что в разных регионах разные выборки учащихся судить о качестве обученности выпускников по всем общеобразовательным предметам на основе результатов ЕГЭ 2007 года некорректно. Также некорректны любые сравнения регионов.

Баллы по предметам

Регион	Русский язык					Алгебра					Физика					Химия					Биология				
	Число участников	из них доля, имеющих отметку				Число участников	из них доля, имеющих отметку				Число участников	из них доля, имеющих отметку				Число участников	из них доля, имеющих отметку				Число участников	из них доля, имеющих отметку			
		"2"	"3"	"4"	"5"		"2"	"3"	"4"	"5"		"2"	"3"	"4"	"5"		"2"	"3"	"4"	"5"		"2"	"3"	"4"	"5"
Адыгея	3057	14,0	42,6	32,9	10,5	2963	17,1	38,5	36,1	8,2	128	14,8	50,0	27,3	7,81	164	11,0	18,9	28,0	42,1	265	5,3	24,9	30,6	39,2
Всего по России	869718	8,8	39,3	38,8	13,1	602540*	21,1	35,7	33,5	9,7	68375	12,3	43,2	32,5	12,0	24355	14,8	36,6	31,8	16,8	70289	9,1	43,5	33,5	13,9

* приводятся данные по математике согласно шкале перевода, рекомендованной Рособрандзором вузам для использования в работе (учитываются все задания КИМ).

СТАТИСТИКА

РЕЗУЛЬТАТОВ ЕГЭ В РЕСПУБЛИКЕ АДЫГЕЯ



2007 год

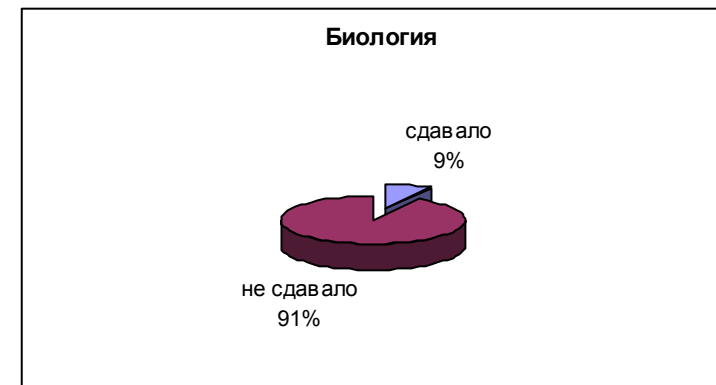
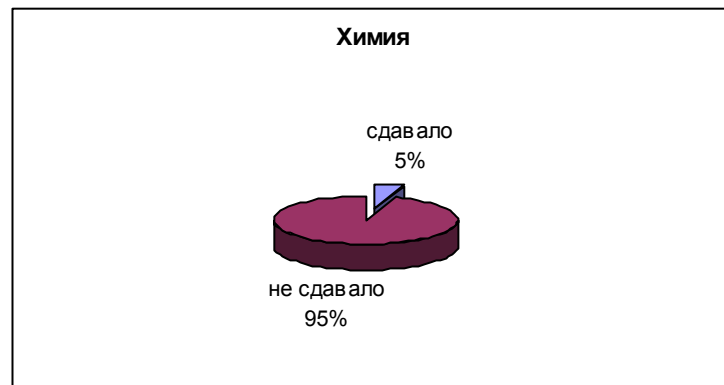
I ВОЛНА 2007 год

***ПЕРИОД ГОСУДАРСТВЕННОЙ (ИТОГОВОЙ)
АТТЕСТАЦИИ ВЫПУСКНИКОВ 11-Х КЛАССОВ
ОБРАЗОВАТЕЛЬНЫХ УЧРЕЖДЕНИЙ***



ДОЛЯ УЧАЩИХСЯ, СДАВШИХ ЕГЭ В 2007 ГОДУ

КОЛИЧЕСТВО ВЫПУСКНИКОВ, СДАВШИХ ЕГЭ В 2007 ГОДУ В ПЕРИОД ГОСУДАРСТВЕННОЙ (ИТОГОВОЙ) АТТЕСТАЦИИ ВЫПУСКНИКОВ	
Предмет	Сдавало
Русский язык	3057
Математика	2963
Физика	128
Химия	164
Биология	265
Всего выпускников	3065



Сравнительные данные
по среднему тестовому баллу ЕГЭ в Республике Адыгея в 2004-2007 гг.
(2003 год при сравнении не учитывался)

Код	Район	Русский язык				Математика				Физика			
		2004	2005	2006	2007	2004	2005	2006	2007	2004	2005	2006	2007
01	Гиагинский	45,40	44,77	43,49	43,34	43,00	42,17	42,14	37,15	40,09	41,38	40,36	38,36
02	Кошехабльский	35,69	37,27	43,42	39,53	50,98	45,92	54,29	54,09	75,00	47,00	49,00	43,43
03	Красногвардейский	41,69	43,84	40,61	43,28	42,26	45,28	47,07	45,69	46,67	55,00	59,67	35,50
04	Майкопский	49,38	47,10	46,30	46,06	40,24	45,23	44,00	44,41	53,06	47,55	56,60	43,83
05	Тахтамукайский	47,22	44,90	45,41	42,86	38,84	44,57	45,56	50,11	43,33	37,44	43,50	30,00
06	Теучежский	40,64	35,67	42,02	42,74	48,15	42,82	51,14	52,59	-	33,00	-	-
07	Шовгеновский	41,21	37,92	35,37	41,60	42,71	47,88	48,46	50,83	38,29	45,00	31,00	37,20
08	г. Майкоп	51,64	53,79	51,10	50,87	48,16	50,41	47,16	49,11	54,32	54,14	57,12	49,38
09	г. Адыгейск	38,55	44,50	48,41	49,19	39,76	52,60	55,41	52,72	-	53,50	-	-
Средний балл по республике:		47,21	47,15	46,67	46,08	44,54	47,08	47,53	48,54	50,76	49,67	52,52	46,74

Код	Район	Химия				Биология			
		2004	2005	2006	2007	2004	2005	2006	2007
01	Гиагинский	47,36	47,44	36,67	30,33	49,50	49,98	48,26	46,67
02	Кошехабльский	42,71	36,38	55,43	47,44	45,00	41,65	62,25	56,79
03	Красногвардейский	42,00	52,33	38,50	44,40	44,27	47,33	46,47	54,10
04	Майкопский	43,93	40,75	45,55	53,25	50,45	44,35	44,79	52,73
05	Тахтамукайский	48,17	53,75	43,70	73,40	56,67	56,50	48,46	73,18
06	Теучежский	-	42,50	43,25	64,67	56,00	38,22	40,57	59,57
07	Шовгеновский	35,73	52,00	53,25	56,43	46,97	40,59	42,36	60,44
08	г. Майкоп	50,92	54,35	53,21	61,77	58,48	54,60	57,74	66,98
09	г. Адыгейск	-	56,80	45,00	76,47	46,56	57,31	53,50	75,57
Средний балл по республике:		48,20	51,02	50,09	60,38	52,30	49,61	51,95	61,42

**Сравнительные данные
по количеству участников ЕГЭ в Республике Адыгея в 2004-2007 гг.**

Код	Район	Русский язык			Математика			Физика			Всего в республике:
		2004	2005	2006	2004	2005	2006	2004	2005	2006	
01	Гиагинский	159	151	170	237	314	266	242	237	13	11
02	Кошехабльский	148	101	83	261	393	338	261	259	6	7
03	Красногвардейский	90	164	166	228	279	275	241	197	3	2
04	Майкопский	149	122	193	287	608	326	350	282	11	12
05	Тахтамукайский	133	148	148	457	608	506	470	453	9	1
06	Тучежский	14	58	85	169	233	181	188	169	3	-
07	Шовгеновский	114	118	105	161	231	170	151	157	4	5
08	г. Майкоп	738	642	788	1 106	1 499	1 108	1 094	1 061	66	90
09	г. Адыгейск	38	76	88	151	248	186	179	148	4	-
		1 583	1 580	1 826	3 057	4 413	3 356	3 176	2 963	188	128

Код	Район	Химия			Биология			Всего в республике:
		2004	2005	2006	2004	2005	2006	
01	Гиагинский	14	18	9	6	22	49	39
02	Кошехабльский	7	8	7	9	22	20	14
03	Красногвардейский	1	6	2	10	11	24	10
04	Майкопский	14	8	11	12	38	26	37
05	Тахтамукайский	6	12	10	15	9	10	17
06	Тучежский	0	2	4	3	1	9	7
07	Шовгеновский	11	2	4	7	37	27	18
08	г. Майкоп	93	63	87	87	95	102	102
09	г. Адыгейск	0	5	7	15	9	13	21
		146	124	141	164	244	280	265

Распределение тестовых баллов по результатам ЕГЭ в Республике Адыгея

Предмет	Диапазон тестовых баллов																				Средний балл	Всего участников	
	0-10		11-20		21-30		31-40		41-50		51-60		61-70		71-80		81-90		91-100				
	чел.	%	чел.	%	чел.	%	чел.	%	чел.	%	чел.	%	чел.	%	чел.	%	чел.	%	чел.	%		чел.	%
Русский язык	7	0,2	118	3,9	357	11,7	665	21,8	749	24,5	652	21,3	353	11,5	123	4,0	26	0,9	7	0,2	46,08	3057	99,74
Математика	11	0,4	115	3,9	282	9,5	368	12,4	861	29,1	676	22,8	419	14,1	192	6,5	36	1,2	3	0,1	48,54	2963	96,67
Физика	2	1,6	1	0,8	11	8,6	21	16,4	48	37,5	29	22,7	10	7,8	4	3,1	2	1,6	0	0,0	46,74	128	4,18
Химия	0	0,0	5	3,0	13	7,9	12	7,3	23	14,0	26	15,9	31	18,9	22	13,4	16	9,8	16	9,8	60,38	164	5,35
Биология	0	0,0	6	2,3	10	3,8	22	8,3	48	18,1	47	17,7	40	15,1	31	11,7	37	14,0	24	9,1	61,42	265	8,65

Участие выпускников в ЕГЭ по нескольким предметам в 2007 году

по состоянию на 04.07.2007

Регион	Число участников ЕГЭ										ВСЕГО участников
	по одному предмету		по двум предметам		по трём предметам		по четырём предметам		по пяти предметам		
	чел	%	чел	%	чел	%	чел	%	чел	%	
Адыгея	90	2,9	2558	83,5	300	9,8	114	3,7	3	0,1	3065


**ЛУЧШИЕ РЕЗУЛЬТАТЫ ПО СУММЕ БАЛЛОВ ПО ТРЕМ ПРЕДМЕТАМ
В ПЕРИОД ГОСУДАРСТВЕННОЙ (ИТОГОВОЙ)
АТТЕСТАЦИИ ВЫПУСКНИКОВ В РЕСПУБЛИКЕ АДЫГЕЯ В 2007 ГОДУ**

№	Ко д ш ко л ы	Фамилия	Имя	Отчество	Предметы					Сумма баллов
					Русский язык	Мате- матика	Физика	Химия	Биология	
1.	201	Ордокова	Аминат	Айдамиркановна	96			92	93	281
2.	836	Сиюхова	Заира	Аслановна		82		100	98	280
3.	901	Хачак	Артур	Борисович	96			96	87	279
4.	803	Добромыслова	Татьяна	Валерьевна	88			92	95	275
5.	836	Джандар	Мариет	Адамовна	96			82	95	273
6.	902	Хуако	Бэлла	Инверовна		80		100	93	273
7.	836	Нагаплева	Самира	Аскарбиевна	96			86	90	272
8.	822	Шовгенова	Бэлла	Аскарбиевна	83			86	98	267
9.	811	Духу	Руслан	Хазретович	72			92	100	264
10.	901	Духу	Рузана	Хизировна	79			86	95	260
11.	901	Тлехас	Заира	Адамовна	68			92	98	258
12.	802	Тищенко	Виктория	Александровна		69		92	95	256
13.	302	Насуцева	Саида	Ахмедовна	96	78			81	255
14.	902	Нехай	Лариса	Аслановна	88			75	90	253
15.	808	Калинин	Михаил	Александрович	79			96	77	252
16.	808	Борсова	Диана	Мухамедовна	79			79	93	251
17.	822	Усенко	Ирина	Олеговна	66			92	93	251
18.	505	Барчо	Нальбий	Вячеславович	63			100	87	250
19.	701	Сетова	Бэлла	Рамазановна	62			86	100	248
20.	902	Баток	Светлана	Аслановна	62			96	90	248
21.	524	Батмен	Нафсет	Айдамировна	72			75	100	247
22.	802	Янченко	Константин	Сергеевич	65			89	93	247
23.	704	Аутлева	Аза	Муратовна	66			82	98	246
24.	902	Ханахок	Лиана	Хазретовна	76	78		92		246
25.	505	Ачмиз	Сусанна	Аслановна	70			92	83	245
26.	836	Тюльпарова	Фарида	Магомедовна		69		77	98	244
27.	807	Ашинов	Аслан	Юнусович	68			82	93	243
28.	811	Утегулов	Марат	Газизович	79			77	87	243
29.	819	Богоявленская	Анастасия	Валерьевна	72			75	95	242
30.	802	Ворокова	Саида	Муратовна	62			100	79	241
31.	506	Сивовол	Алена	Владимировна	65			82	93	240
32.	822	Полун	Марина	Андреевна	68			89	83	240
33.	902	Джамирзе	Марина	Казбековна		74		79	87	240
34.	805	Сморчкова	Виктория	Геннадьевна	76			75	87	238
35.	822	Куликовский	Александр	Владимирович	66	82			90	238

№	Ко д шк ол ы	Фамилия	Имя	Отчество	Предметы					Сумма баллов
					Русский язык	Мате- матика	Физика	Химия	Биология	
36.	822	Хот	Саида	Аслановна	65			74	98	237
37.	802	Шеожева	Белла	Ибрагимовна	66			89	81	236
38.	808	Самойлов	Дмитрий	Алексеевич		78		77	81	236
39.	836	Тхакушинов	Рустэм	Аскарбиевич	88	67			79	234
40.	507	Уджуху	Марьяна	Адамовна	74	69			90	233
41.	505	Левченко	Анастасия	Валерьевна	57	83		92		232
42.	822	Агирова	Аида	Аминовна	68			77	87	232
43.	822	Захарьян	Артем	Николаевич	72	69			90	231
44.	836	Ляфишева	Джемила	Мухамедовна	76	78		77		231
45.	903	Женетль	Сусана	Аслановна	74	69			87	230
46.	902	Тугуз	Нафисет	Нурдиновна		74	82	73		229
47.	828	Воитлева	Зара	Хасамбиевна	66			69	93	228
48.	506	Пономарева	Александра	Анатольевна	70	74		82		226
49.	819	Нашемук	Зарема	Рамазановна	62			77	87	226
50.	802	Величко	Аслан	Игоревич	63	80	82			225
51.	803	Хусейнова	Зарема	Руслановна	66			82	77	225
52.	828	Куклинская	Яна	Андреевна	68	74			83	225
53.	802	Гальцов	Денис	Владимирович	66	74	84			224
54.	822	Брантов	Тимур	Еристомович	70			75	79	224
55.	504	Бат	Саида	Чемалевна		61		72	90	223
56.	208	Грачева	Лиана	Александровна	74			64	83	221
57.	819	Беседин	Егор	Игоревич	72	85	63			220
58.	808	Корякин	Антон	Александрович	63	87	69			219
59.	402	Кушаева	Галина	Наильевна	70			82	66	218
60.	501	Хут	Залина	Аслановна	54	69			95	218
61.	704	Пчентлешева	Аза	Гайсовна	55	76			87	218
62.	834	Старков	Артем	Алексеевич	68	80	70			218
63.	902	Ханахок	Аминат	Гиссовна	65	74			79	218
64.	202	Бжецев	Ислам	Хизурович		67	59		90	216
65.	803	Купреенко	Степан	Юрьевич	63	72	80			215
66.	901	Абид	Асият	Гиссовна	58			75	81	214
67.	810	Кузнецов	Александр	Николаевич	68	76	69			213
68.	817	Загребин	Александр	Юрьевич		67		65	81	213
69.	822	Ломака	Дарья	Александровна	74	69		70		213
70.	301	Демиденко	Дмитрий	Александрович	63			68	81	212
71.	805	Джамирзе	Азамат	Шамсудинович	70			70	72	212
72.	813	Чулкова	Ксения	Валерьевна	74	55			83	212
73.	701	Сапиева	Мира	Казбековна	70	72			69	211
74.	819	Сергеев	Дмитрий	Игоревич	65	80			66	211
75.	810	Ангарова	Ирина	Андреевна	72			68	70	210

№	Ко д шк ол ы	Фамилия	Имя	Отчество	Предметы					Сумма баллов
					Русский язык	Мате- матика	Физика	Химия	Биология	
76.	819	Васильченко	Дарья	Степановна	76	78		55		209
77.	835	Дарма	Мария	Сергеевна	68	69			72	209
78.	805	Докумов	Заур	Магаметович	59			72	77	208
79.	807	Кобозев	Артем	Игоревич	66	82	60			208
80.	819	Бочарникова	Александра	Юрьевна	74	72			61	207
81.	822	Каухчан	Ася	Артуровна	68	72	67			207
82.	901	Чениб	Нурбий	Батырбиевич	63	61			83	207
83.	401	Календжан	Завен	Татевосович	63	61		82		206
84.	808	Болховитина	Анастасия	Сергеевна	70	61			75	206
85.	808	Голубятников	Евгений	Александрович	63	74	69			206
86.	828	Щербаков	Любомир	Васильевич	70	80	56			206
87.	834	Чупилко	Алина	Юрьевна	79	61			65	205
88.	902	Хуако	Римма	Аскеровна	63	67			75	205
89.	208	Власов	Александр	Владимирович	63			66	75	204
90.	808	Сиунов	Андрей	Эдуардович	62	82	60			204
91.	819	Михалева	Екатерина	Каримовна	58	83		63		204
92.	902	Браук	Рита	Юрьевна	51			70	83	204
93.	506	Бородавкина	Валентина	Владимировна	60	74		68		202
94.	525	Шостак	Ольга	Сергеевна		52		69	81	202
95.	104	Козуб	Вадим	Александрович	63	64	74			201
96.	502	Петрусенко	Богдан	Александрович	74	55		72		201
97.	803	Дронина	Юлия	Юрьевна	70	44			87	201
98.	808	Шафранова	Галина	Константиновна	66	69			66	201
99.	834	Максимов	Ярослав	Геннадьевич	55	72	74			201

Русский язык



О Т Ч Е Т

проведения единого государственного экзамена по русскому языку

Дата проведения: 29 мая 2007 г.

1. Приняло участие в ЕГЭ по русскому языку – **3 057** выпускников (из них **5** выпускников сдавали в резервный день) из **3 079** заявленных, в том числе по районам:

№ п/п	Район, город	Количество заявленных	Количество явившихся	Количество не явившихся
1.	Гиагинский	239	237 (99,2 %)	2
2.	Кошехабльский	266	261 (98,1 %)	5
3.	Красногвардейский	228	228 (100 %)	0
4.	Майкопский	292	287 (98,3 %)	5
5.	Тахтамукайский	457	457 (100 %)	0
6.	Теучежский	170	169 (99,4 %)	1
7.	Шовгеновский	160	161 (100,6 %)	1
8.	г. Майкоп	1 114	1 106 (99,3 %)	8
9.	г. Адыгейск	153	151 (98,7 %)	2
Всего:		3 079	3 057 (99,1 %)	22

2. Место проведения – **26 ППЭ** на территории Республики Адыгея:

№ п/п	Код ППЭ	Местоположение ППЭ
1.	011	МОУ СОШ № 1 ст. Гиагинская, Гиагинский район, ст. Гиагинская, ул. Ленина, 152 Тел.: (87779)-9-28-49
2.	012	МОУ СОШ № 4 ст. Гиагинская, Гиагинский район, ст. Гиагинская, ул. Красная, 170 Тел.: (87779)-9-27-36
3.	013	МОУ СОШ № 10 ст. Дондуковская, Гиагинский район, ст. Дондуковская, ул. Ленина, 73 Тел.: (87779)-9-32-81
4.	021	МОУ СОШ № 1 а. Кошехабль, Кошехабльский район, а. Кошехабль, ул. Гагарина, 53 Тел.: (87770)-9-14-91
5.	022	МОУ СОШ № 7 п. Майский, Кошехабльский район, п. Майский, ул. Голубая, 5 Тел.: (87770)-9-51-23
6.	031	МОУ СОШ № 3 а. Адамий, Красногвардейский район, а. Адамий, ул. 50 лет Октября, 50 Тел.: (87778)-5-62-28
7.	032	МОУ СОШ № 15 с. Еленовское, Красногвардейский район, с. Еленовское, ул. Молодежная, 1 Тел.: (87778)-5-66-65

№ п/п	Код ППЭ	Местоположение ППЭ
8.	033	МОУ СОШ № 8 с. Большесидоровское Красногвардейский район, с. Большесидоровское, ул. Школьная, 2 Тел.: (87778)- 5-74-34
9.	041	МОУ СОШ № 4 п.Победа, Майкопский район, п. Победа, ул. Шоссейная, 103 Тел.: (87777)-5-87-60
10.	042	МОУ СОШ № 2 п. Краснооктябрьский Майкопский район, п. Краснооктябрьский, ул. Кубанская, 74 Тел.: (87777)-2-65-87
11.	043	МОУ СОШ № 11 п. Каменноостский Майкопский район, п. Каменноостский, ул. Гагарина, 38 Тел.: (87777)-5-33-79
12.	051	МОУ Тахтамукайская СОШ № 1 Тахтамукайский район, а. Тахтамукай, ул. Натухайская, 6 Тел.: (87771)-9-64-50
13.	052	МОУ Энемская СОШ № 6 Тахтамукайский район, п. Энем, ул. Седина, 36 Тел.: (87771)-4-41-75
14.	053	МОУ Яблоновская СОШ № 3 Тахтамукайский район, п. Яблоновский, ул. Школьная, 2/1 Тел.: (87771)-9-78-07
15.	054	МОУ Яблоновская СОШ № 5, Тахтамукайский район, п. Яблоновский, ул. Пушкина, 26 Тел.: (87771)-9-79-55; 9-78-55
16.	061	МОУ СОШ № 1 им. Ю.К.Намитокова а. Понежукай, Теучежский район, а. Понежукай, ул. Ленина, 71 Тел.: (87772)- 9-37-14
17.	062	МОУ СОШ № 9 а. Вочепший, Теучежский район, а. Вочепший, ул. Школьная, 1 Тел.: (87772)- 9-39-86
18.	071	МОУ Мамхегская СОШ № 4, Шовгеновский район, а. Мамхег, ул. 50 лет ВЛКСМ, 35 Тел.: (87772)- 9-12-75
19.	081	МОУ СОШ № 3 г. Майкопа, г. Майкоп, ул. Тульская, 3 Тел.: (8772)- 54-91-51
20.	082	МОУ СОШ № 7 г. Майкопа, г. Майкоп, ул. Курганная, 331 Тел.: (8772)- 53-42-40
21.	083	МОУ СОШ № 8 г. Майкопа, г. Майкоп, ул. Гоголя, 112 Тел.: (8772)- 52-81-36
22.	084	МОУ СОШ № 11 г. Майкопа, г. Майкоп, ул. 12 Марта, 144А Тел.: (8772) 55-78-50
23.	085	МОУ Лицей № 19 г. Майкопа, г. Майкоп, ул. Краснооктябрьская, 51 Тел.: (8772) 52-46-42
24.	086	МОУ Эколого-биологический лицей № 35 г. Майкопа, г. Майкоп, ул. Пионерская, 532 Тел.: (8772)- 57-21-84
25.	091	МОУ СОШ № 1 г. Адыгейск, г. Адыгейск, пр-т Ленина, 16 Тел.: (87772) 9-23-72
26.	092	МОУ СОШ № 3 им. Х.Беретаря г. Адыгейск г. Адыгейск, ул. Пушкина, 15 Тел.: (87772) 9-11-00

Количество аудиторий во всех ППЭ – **210**.

3. Апелляций по процедуре проведения ЕГЭ не поступило.

4. Для проверки заданий части «С» привлекались **27** экспертов.

Председатель предметной комиссии - Архипова Ирина Викторовна – к. ф. н., доцент кафедры русского языка АГУ.

5. Для проверки части «С» экспертам было выдано **2 539** работ из **3 057**, что составило **83,0 %**.

В **518** работах выпускники не приступили к выполнению заданий части «С», что составляет **17,0 %** от общего количества работ.

6. Для оценки **25** работ потребовалась проверка третьего эксперта, что составил **1,0 %** от количества проверенных работ.

7. Время окончания обработки всех бланков ЕГЭ и протоколов проверки работ членами предметной комиссии по русскому языку - 02.06.2007 года в 12-30 ч.

8. Время отправки результатов обработки бланков в Федеральный Центр тестирования

бл. № 1 и бл. регистрации: 01.06.2007 года в 20-30 ч.

бл. № 2 и протоколы: 02.06.2007 года в 13-00 ч.

9. Получение результатов ЕГЭ по русскому языку.

Итоговые протоколы проверки получены « 06 » июня 2007 года в 02-32 ч.

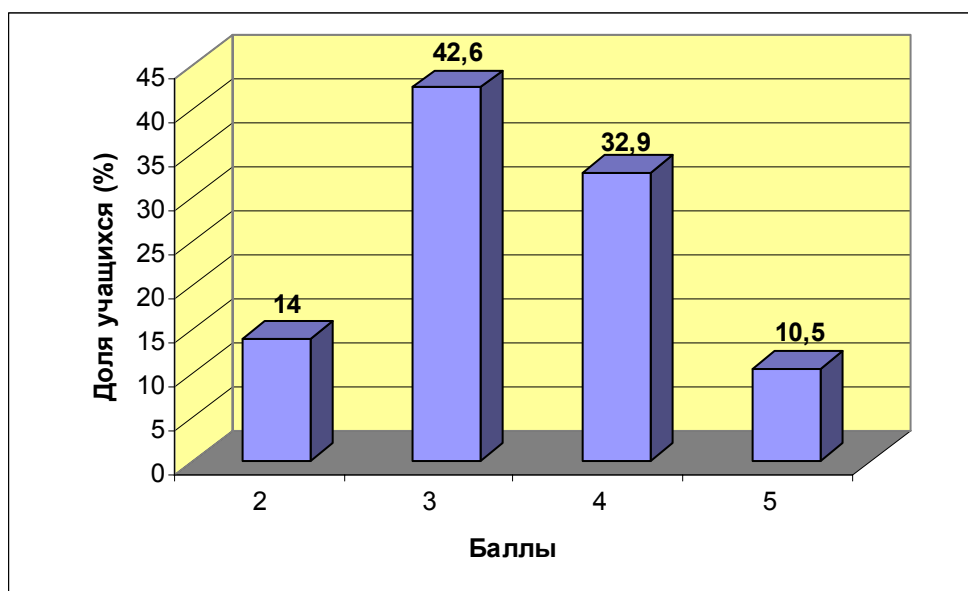
СРАВНИТЕЛЬНАЯ СТАТИСТИКА

**результатов единого государственного экзамена по русскому языку
в Республике Адыгея в 2004-2007 гг.**

Код	Район	Количество участников				Средний тестовый балл				Рейтинг по Республике Адыгея в 2007 году
		2004	2005	2006	2007	2004	2005	2006	2007	
01	Гиагинский	159	151	170	237	45,40	44,77	43,49	43,34	4
02	Кошехабльский	148	101	83	261	35,69	37,27	43,42	39,53	9
03	Красногвардейский	90	164	166	228	41,69	43,84	40,61	43,28	5
04	Майкопский	149	122	193	287	49,38	47,10	46,30	46,06	3
05	Тахтамукайский	133	148	148	457	47,22	44,90	45,41	42,86	6
06	Теучежский	14	58	85	169	40,64	35,67	42,02	42,74	7
07	Шовгеновский	114	118	105	161	41,21	37,92	35,37	41,60	8
08	г. Майкоп	738	642	788	1 106	51,64	53,79	51,10	50,87	1
09	г. Адыгейск	38	76	88	151	38,55	44,50	48,41	49,19	2
По Республике Адыгея:		1 583	1 580	1 826	3 057	47,21	47,15	46,67	46,08	

СТАТИСТИЧЕСКИЕ РЕЗУЛЬТАТЫ
единого государственного экзамена по русскому
языку в Республике Адыгея в 2007 году
по пятибалльной шкале

Республика Адыгея – 3 057 чел.										
№ п/ п	Район	Число участников	баллы							
			2		3		4		5	
			чел.	%	чел.	%	чел.	%	чел.	%
1.	МО "Гиагинский район"	237	28	11,8	137	57,8	60	25,3	12	5,1
2.	МО "Кошехабльский район"	261	76	29,1	110	42,1	63	24,1	12	4,6
3.	МО "Красногвардейский район"	228	42	18,4	107	46,9	63	27,6	16	7,0
4.	МО "Майкопский район"	287	27	9,4	131	45,6	116	40,4	13	4,5
5.	МО "Тахтамукайский район"	457	84	18,4	218	47,7	124	27,1	31	6,8
6.	МО "Теучежский район"	169	37	21,9	74	43,8	43	25,4	15	8,9
7.	МО "Шовгеновский район"	161	33	20,5	79	49,1	42	26,1	7	4,3
8.	МО "г. Майкоп"	1 106	83	7,5	391	35,4	443	40,1	189	17,1
9.	МО "г. Адыгейск"	151	19	12,6	55	36,4	51	33,8	26	17,2
Всего:		3 057	429	14,0	1302	42,6	1005	32,9	321	10,5



**ЛУЧШИЕ РЕЗУЛЬТАТЫ ЕГЭ ПО РУССКОМУ ЯЗЫКУ
В РЕСПУБЛИКЕ АДЫГЕЯ В 2007 ГОДУ**

№ п/п	Школа *	Класс	Ф	И	О	Первичных баллов	Процентов верно выполненных заданий	Тестовый балл	Оценка
1	201	11А	Ордокова	Аминат	Айдамиркановна	59	98	96	5
2	302	11А	Насуцева	Саида	Ахмедовна	59	98	96	5
3	501	11Б	Тлеуж	Сусанна	Аслановна	59	98	96	5
4	817	11А	Ковалева	Юлия	Сергеевна	59	98	96	5
5	836	11Б	Джандар	Марьет	Адамовна	59	98	96	5
6	836	11Б	Нагаплева	Самира	Аскарбиевна	59	98	96	5
7	901	11Б	Хачак	Артур	Борисович	59	98	96	5
8	504	11Б	Совмен	Мурат	Адамович	58	96	88	5
9	512	11А	Калакуток	Фатима	Асфаровна	58	96	88	5
10	601	11Б	Тлехуч	Замира	Мугдиновна	58	96	88	5
11	803	11А	Добромыслова	Татьяна	Валерьевна	58	96	88	5
12	805	11Б	Можайская	Екатерина	Владимировна	58	96	88	5
13	805	12а	Зорин	Константин	Игоревич	58	96	88	5
14	836	11А	Тхакушинов	Рустэм	Аскарбиевич	58	96	88	5
15	902	11А	Нехай	Лариса	Аслановна	58	96	88	5
16	104	11А	Тумашова	Евгения	Валерьевна	57	95	83	5
17	301	11Б	Даунова	Белла	Азаматовна	57	95	83	5
18	307	11А	Бисиджева	Марина	Кунчуковна	57	95	83	5
19	401	11Б	Веко	Екатерина	Александровна	57	95	83	5
20	402	11Б	Безворитняя	Виктория	Сергеевна	57	95	83	5
21	602	11А	Гучетль	Елена	Темботовна	57	95	83	5
22	803	11Б	Калюк	Мария	Давыдовна	57	95	83	5
23	805	11В	Епатко	Кристина	Олеговна	57	95	83	5
24	808	11Б	Цьома	Диана	Валерьевна	57	95	83	5
25	809	11Б	Втюрина	Александра	Владимировна	57	95	83	5
26	822	11А	Кеосиди	Юрий	Игоревич	57	95	83	5
27	822	11В	Ашакевич	Александра	Михайловна	57	95	83	5
28	822	11В	Хагундокова	Людмила	Заурбиевна	57	95	83	5
29	822	11М	Афаунова	Марианна	Рамазановна	57	95	83	5
30	822	11М	Буркина	Ольга	Сергеевна	57	95	83	5
31	822	11М	Минакова	Валерия	Юрьевна	57	95	83	5
32	822	11М	Шовгенова	Бэлла	Аскарбиевна	57	95	83	5
33	834	11С	Нагоева	Элла	Вячеславовна	57	95	83	5

* см. справочник кодов средних общеобразовательных учреждений Республики Адыгея

**СРАВНИТЕЛЬНЫЕ ДАННЫЕ ПО ШКОЛАМ РЕСПУБЛИКИ АДЫГЕЯ СРЕДНЕГО
ТЕСТОВОГО БАЛЛА ПРИ ВЫПОЛНЕНИИ ЗАДАНИЙ ЕГЭ ПО РУССКОМУ ЯЗЫКУ**

Гиалинский район

Код школы *	2007	
	Количество участников	Средний балл
101	53	45,47
102	21	42,76
103	26	39,62
104	35	46,83
105	9	45,22
106	9	51,56
107	17	34,18
108	18	43,61
109	30	41,20
110	10	43,90
111	5	40,40
112	4	45,25
113	-	-
В общем по району	237	43,34

Кошехабльский район

Код школы	2007	
	Количество участников	Средний балл
201	35	48,14
202	57	34,89
203	23	38,30
204	6	32,83
205	37	36,16
206	27	37,52
207	10	44,10
208	17	51,76
209	21	35,00
210	10	32,80
211	18	46,11
В общем по району	261	39,53

Красногвардейский район

Код школы	2007	
	Количество участников	Средний балл
301	66	51,41
302	30	45,20
303	11	38,00
304	22	35,41
305	8	42,38
306	7	34,29
307	14	45,07
308	17	41,47
309	22	32,91
310	5	31,80
311	16	44,88
313	4	51,25
315	6	33,50
В общем по району	228	43,28

Майкопский район

Код школы	2007	
	Количество участников	Средний балл
401	59	49,88
402	29	49,34
403	16	47,56
404	17	48,71
405	13	34,31
406	9	49,22
407	29	44,52
408	10	48,10
409	5	50,80
410	2	15,50
411	6	48,33
412	8	57,25
413	12	39,67
415	5	48,80
416	26	37,08
417	9	51,22
419	9	41,78
420	9	42,00
421	4	49,75
422	-	-
423	2	55,00
427	4	61,00
428	4	27,50
431	-	-
В общем по району	287	46,06

Тахтамукайский район

Код школы	2007	
	Количество участников	Средний балл
501	59	42,81
502	28	43,93
503	27	39,81
504	28	41,11
505	63	45,37
506	26	45,35
507	15	35,13
508	11	38,00
509	8	33,13
510	7	34,43
511	22	40,68
512	4	59,25
513	12	42,67
514	5	43,80
515	27	49,33
517	17	42,06
519	9	30,89
520	4	27,00
524	22	36,36
525	63	47,97
526	-	-
В общем по району	457	42,86

Теучежский район

Код школы	2007	
	Количество участников	Средний балл
601	38	44,00
602	21	40,29
603	7	39,43
604	10	46,50
605	-	-
606	33	44,18
607	11	39,91
608	15	31,80
609	20	51,75
610	6	46,33
611	8	34,63
612	-	-
В общем по району	169	42,74

Шовгеновский район

Код школы	2007	
	Количество участников	Средний балл
701	45	42,16
702	5	41,60
703	13	43,08
704	27	41,22
705	9	35,11
706	32	38,16
707	-	-
708	7	42,29
709	8	40,88
710	4	42,75
711	11	53,45
В общем по району	161	41,60

Город Майкоп

Код школы	2007	
	Количество участников	Средний балл
801	-	-
802	135	41,70
803	47	58,43
805	77	51,35
806	46	38,52
807	82	51,35
808	41	61,71
809	53	43,72
810	36	49,50
811	56	48,86
813	20	40,60
814	11	46,36
815	19	55,37
816	17	46,71
817	68	52,71
818	15	36,33
819	74	52,43
822	100	60,81
823	47	41,96

Код школы	2007	
	Количество участников	Средний балл
824	3	55,00
828	37	53,16
834	53	62,60
835	23	53,39
836	46	58,09
837	-	-
В общем по городу	1061	50,87

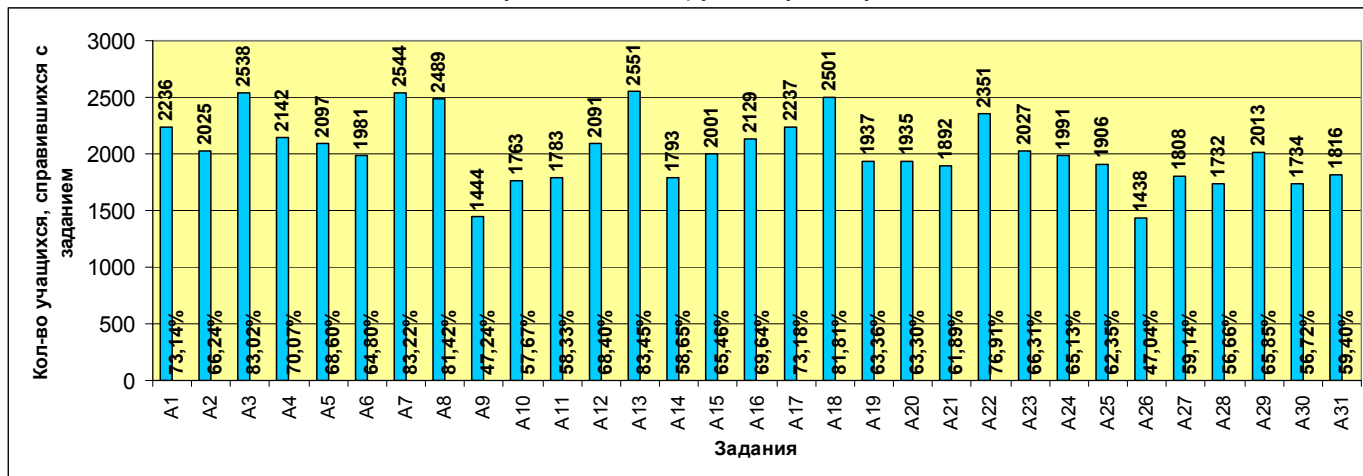
Город Адыгейск

Код школы	2007	
	Количество участников	Средний балл
901	47	51,28
902	53	53,57
903	21	44,19
904	14	49,71
905	16	34,69
907	-	-
В общем по городу	151	49,19

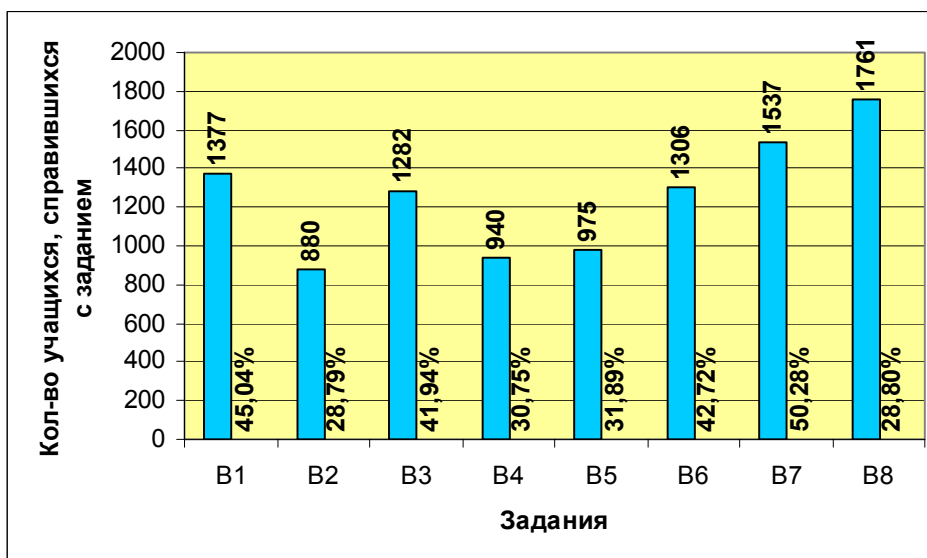
** см. справочник кодов средних общеобразовательных учреждений Республики Адыгея*

ДОЛЯ УЧАЩИХСЯ РЕСПУБЛИКИ АДЫГЕЯ, СПРАВИВШИХСЯ С ЗАДАНИЯМИ ЕГЭ ПО РУССКОМУ ЯЗЫКУ В 2007 ГОДУ

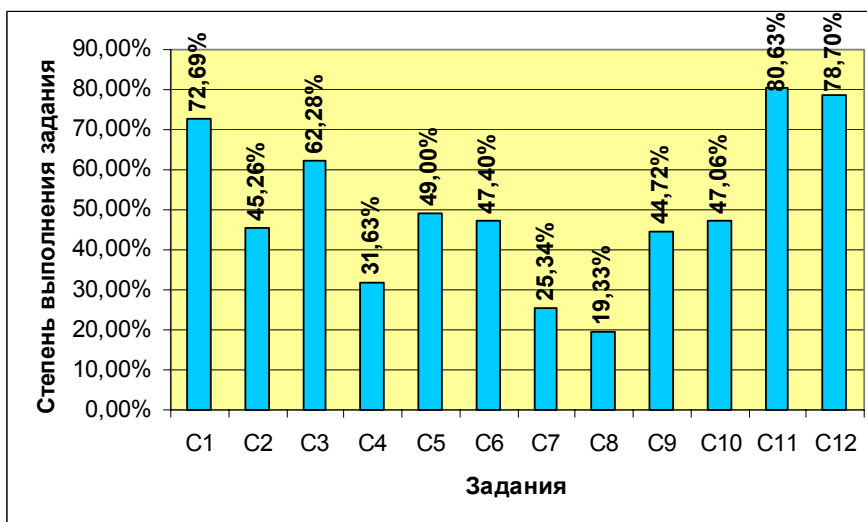
Всего участников по русскому языку: 3 057



В целом часть **А** выполнена учащимися на **66,40 %**



В целом часть **В** выполнена учащимися на **36,56 %**



В целом часть **С** выполнена учащимися на **45,69 %**

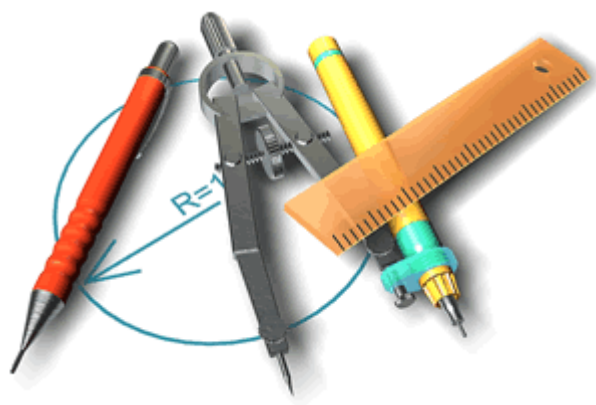
Итого учащимися выполнены задания (по всем частям: А, В, С) на **55,02 %**

**ШКОЛЫ РЕСПУБЛИКИ АДЫГЕЯ, ПОКАЗАВШИЕ ЛУЧШИЙ СРЕДНИЙ ТЕСТОВЫЙ
БАЛЛ ПО РЕЗУЛЬТАТАМ ЕГЭ ПО РУССКОМУ ЯЗЫКУ В 2007 ГОДУ**

Код школы *	Название	Количество участников	Средний балл
834	Лицей № 34 г. Майкопа, МО «Город Майкоп»	53	62,60
808	СОШ № 8 г. Майкопа, МО «Город Майкоп»	41	61,71
427	СОШ № 27 ст. Новопрохладная, МО «Майкопский район»	4	61,00
822	Гимназия №22 г. Майкопа	100	60,81
512	Новобжегокайская средняя общеобразовательная школа №12	4	59,25
803	Средняя общеобразовательная школа №3 г. Майкопа	47	58,43
836	Адыгейская республиканская гимназия	46	58,09
412	Средняя общеобразовательная школа №12 ст.Кужорская	8	57,25
815	Средняя общеобразовательная школа №15 г. Майкопа	19	55,37
423	Средняя общеобразовательная школа №23 п. Трехречный	2	55,00
824	Средняя общеобразовательная школа №24 г. Майкопа	3	55,00

** см. справочник кодов средних общеобразовательных учреждений Республики Адыгея*

Математика



О Т Ч Е Т

проведения единого государственного экзамена по математике

Дата проведения: 4 июня 2007 г.

1. Приняло участие в ЕГЭ по математике – **2 963** выпускника (из них **1** выпускник сдавал в резервный день) из **2 983** заявленных, в том числе по районам:

№ п/п	Район, город	Количество заявленных	Количество явившихся	Количество не явившихся
1.	Гиагинский	239	237 (99,2 %)	2
2.	Кошехабльский	265	259 (97,7 %)	6
3.	Красногвардейский	197	197 (100,0 %)	0
4.	Майкопский	287	282 (98,3 %)	5
5.	Тахтамукайский	453	453 (100,0 %)	0
6.	Теучежский	170	169 (99,4 %)	1
7.	Шовгеновский	157	157 (100,0 %)	0
8.	г. Майкоп	1 066	1 061 (99,5 %)	5
9.	г. Адыгейск	149	148 (99,3 %)	1
Всего:		2 983	2 963 (99,3 %)	20

2. Место проведения – **26 ППЭ** на территории Республики Адыгея:

№ п/п	Код ППЭ	Местоположение ППЭ
1.	011	МОУ СОШ № 1 ст. Гиагинская, Гиагинский район, ст. Гиагинская, ул. Ленина, 152 Тел.: (87779)-9-28-49
2.	012	МОУ СОШ № 4 ст. Гиагинская, Гиагинский район, ст. Гиагинская, ул. Красная, 170 Тел.: (87779)-9-27-36
3.	013	МОУ СОШ № 10 ст. Дондуковская, Гиагинский район, ст. Дондуковская, ул. Ленина, 73 Тел.: (87779)-9-32-81
4.	021	МОУ СОШ № 1 а. Кошехабль, Кошехабльский район, а. Кошехабль, ул. Гагарина, 53 Тел.: (87770)-9-14-91
5.	022	МОУ СОШ № 7 п. Майский, Кошехабльский район, п. Майский, ул. Голубая, 5 Тел.: (87770)-9-51-23
6.	031	МОУ СОШ № 3 а. Адамий, Красногвардейский район, а. Адамий, ул. 50 лет Октября, 50 Тел.: (87778)-5-62-28
7.	032	МОУ СОШ № 15 с. Еленовское, Красногвардейский район, с. Еленовское, ул. Молодежная, 1 Тел.: (87778)-5-66-65

№ п/п	Код ППЭ	Местоположение ППЭ
8.	033	МОУ СОШ № 8 с. Большесидоровское Красногвардейский район, с. Большесидоровское, ул. Школьная, 2 Тел.: (87778)- 5-74-34
9.	041	МОУ СОШ № 4 п.Победа, Майкопский район, п. Победа, ул. Шоссейная, 103 Тел.: (87777)-5-87-60
10.	042	МОУ СОШ № 2 п. Краснооктябрьский Майкопский район, п. Краснооктябрьский, ул. Кубанская, 74 Тел.: (87777)-2-65-87
11.	043	МОУ СОШ № 11 п. Каменноостский Майкопский район, п. Каменноостский, ул. Гагарина, 38 Тел.: (87777)-5-33-79
12.	051	МОУ Тахтамукайская СОШ № 1 Тахтамукайский район, а. Тахтамукай, ул. Натухайская, 6 Тел.: (87771)-9-64-50
13.	052	МОУ Энемская СОШ № 6 Тахтамукайский район, п. Энем, ул. Седина, 36 Тел.: (87771)-4-41-75
14.	053	МОУ Яблоновская СОШ № 3 Тахтамукайский район, п. Яблоновский, ул. Школьная, 2/1 Тел.: (87771)-9-78-07
15.	054	МОУ Яблоновская СОШ № 5, Тахтамукайский район, п. Яблоновский, ул. Пушкина, 26 Тел.: (87771)-9-79-55; 9-78-55
16.	061	МОУ СОШ № 1 им. Ю.К.Намитокова а. Понежукай, Теучежский район, а. Понежукай, ул. Ленина, 71 Тел.: (87772)- 9-37-14
17.	062	МОУ СОШ № 9 а. Вочепший, Теучежский район, а. Вочепший, ул. Школьная, 1 Тел.: (87772)- 9-39-86
18.	071	МОУ Мамхегская СОШ № 4, Шовгеновский район, а. Мамхег, ул. 50 лет ВЛКСМ, 35 Тел.: (87772)- 9-12-75
19.	081	МОУ СОШ № 3 г. Майкопа, г. Майкоп, ул. Тульская, 3 Тел.: (8772)- 54-91-51
20.	082	МОУ СОШ № 7 г. Майкопа, г. Майкоп, ул. Курганная, 331 Тел.: (8772)- 53-42-40
21.	083	МОУ СОШ № 8 г. Майкопа, г. Майкоп, ул. Гоголя, 112 Тел.: (8772)- 52-81-36
22.	084	МОУ СОШ № 11 г. Майкопа, г. Майкоп, ул. 12 Марта, 144А Тел.: (8772) 55-78-50
23.	085	МОУ Лицей № 19 г. Майкопа, г. Майкоп, ул. Краснооктябрьская, 51 Тел.: (8772) 52-46-42
24.	086	МОУ Эколого-биологический лицей № 35 г. Майкопа, г. Майкоп, ул. Пионерская, 532 Тел.: (8772)- 57-21-84
25.	091	МОУ СОШ № 1 г. Адыгейск, г. Адыгейск, пр-т Ленина, 16 Тел.: (87772) 9-23-72
26.	092	МОУ СОШ № 3 им. Х.Беретаря г. Адыгейск г. Адыгейск, ул. Пушкина, 15 Тел.: (87772) 9-11-00

Количество аудиторий во всех ППЭ – **206**.

3. Апелляций по процедуре проведения ЕГЭ не поступило.

4. Для проверки заданий части «С» привлекалось **25 экспертов**.

Председатель предметной комиссии - Мамий Дауд Казбекович – к. ф.-м. н., доцент, декан факультета математики и компьютерных наук АГУ.

5. Для проверки части «С» экспертам было выдано **1 241** работы из **2 963**, что составило **41,9 %**.

В **1 722** работах выпускники не приступили к выполнению заданий части «С», что составляет **58,1 %** от общего количества работ.

6. Для оценки **6** работ потребовалась проверка третьего эксперта, что составило **0,5 %** от количества проверенных работ.

7. Время окончания обработки всех бланков ЕГЭ и протоколов проверки работ членами предметной комиссии по математике - 06.06.2007 года в 18-30 ч.

8. Время отправки результатов обработки бланков в Федеральный Центр тестирования
06.06.2007 года в 19-00 ч.

9. Получение результатов ЕГЭ по математике.

Итоговые протоколы проверки получены « 10 » июня 2007 года в 20-40 ч.

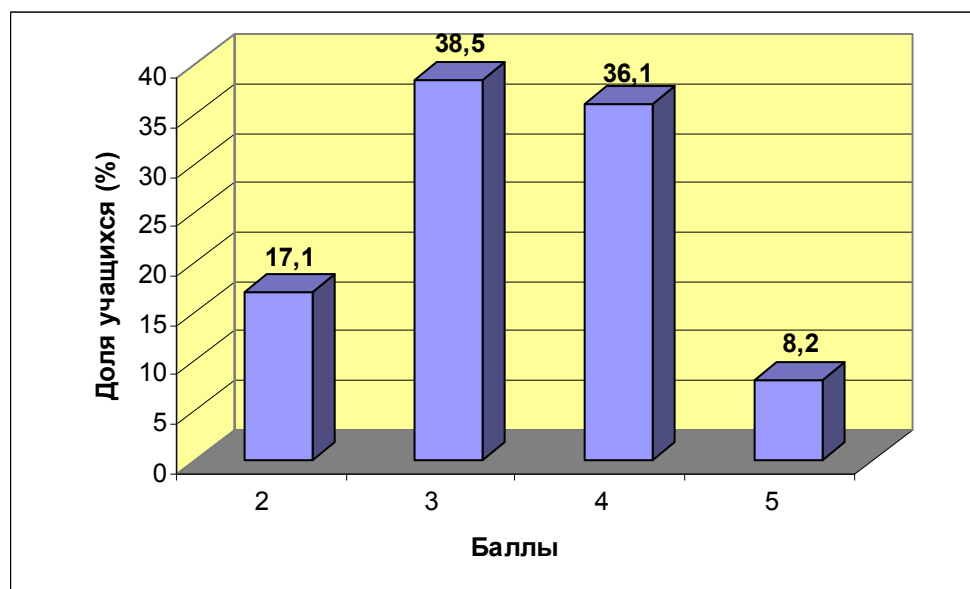
СРАВНИТЕЛЬНАЯ СТАТИСТИКА

**результатов единого государственного экзамена по математике
в Республике Адыгея в 2004-2007 гг.**

Код	Район	Количество участников				Средний тестовый балл				Рейтинг по Республике Адыгея в 2007 году
		2004	2005	2006	2007	2004	2005	2006	2007	
01	Гиагинский	314	266	242	237	43,00	42,17	42,14	37,15	9
02	Кошехабльский	393	338	261	259	50,98	45,92	54,29	54,09	1
03	Красногвардейский	279	275	241	197	42,26	45,28	47,07	45,69	7
04	Майкопский	608	326	350	282	40,24	45,23	44,00	44,41	8
05	Тахтамукайский	608	506	470	453	38,84	44,57	45,56	50,11	5
06	Теучежский	233	181	188	169	48,15	42,82	51,14	52,59	3
07	Шовгеновский	231	170	151	157	42,71	47,88	48,46	50,83	4
08	г. Майкоп	1 499	1 108	1 094	1 061	48,16	50,41	47,16	49,11	6
09	г. Адыгейск	248	186	179	148	39,76	52,60	55,41	52,72	2
По Республике Адыгея:		4 413	3 356	3 176	2 963	44,54	47,08	47,53	48,54	

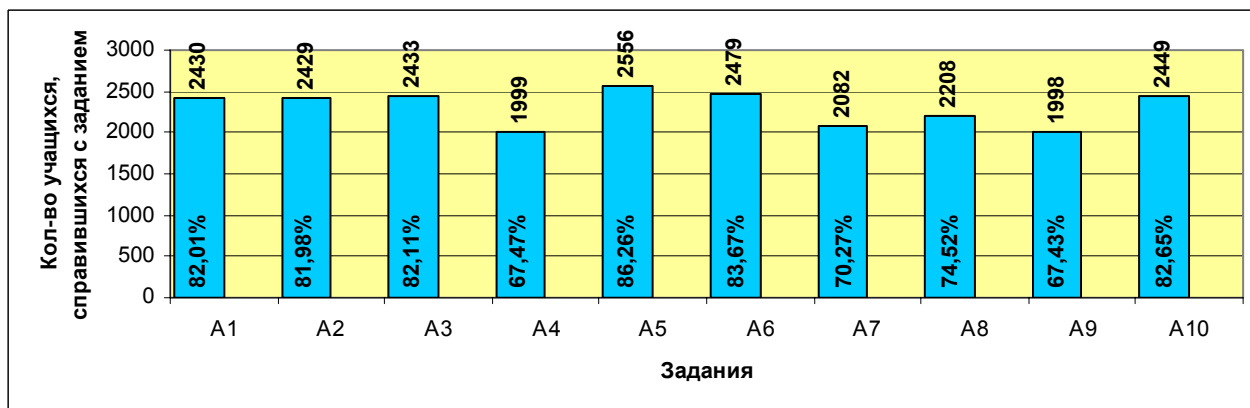
**СТАТИСТИЧЕСКИЕ РЕЗУЛЬТАТЫ
единого государственного экзамена по
математике в Республике Адыгея в 2007 году
по пятибалльной шкале**

Республика Адыгея – 2 963 чел.										
№ п/ п	Район	Число участников	баллы							
			2		3		4		5	
			чел.	%	чел.	%	чел.	%	чел.	%
1.	МО "Гиагинский район"	237	99	41,8	106	44,7	32	13,5	0	0,0
2.	МО "Кошехабльский район"	259	10	3,9	97	37,5	121	46,7	31	12,0
3.	МО "Красногвардейский район"	197	35	17,8	99	50,3	55	27,9	8	4,1
4.	МО "Майкопский район"	282	57	20,2	141	50,0	78	27,7	6	2,1
5.	МО "Тахтамукайский район"	453	54	11,9	192	42,4	163	36,0	44	9,7
6.	МО "Теучежский район"	169	9	5,3	58	34,3	88	52,1	14	8,3
7.	МО "Шовгеновский район"	157	6	3,8	77	49,0	69	43,9	5	3,2
8.	МО "г. Майкоп"	1 061	216	20,4	345	32,5	385	36,3	115	10,8
9.	МО "г. Адыгейск"	148	22	14,9	26	17,6	79	53,4	21	14,2
Всего:		2 963	508	17,1	1141	38,5	1070	36,1	244	8,2

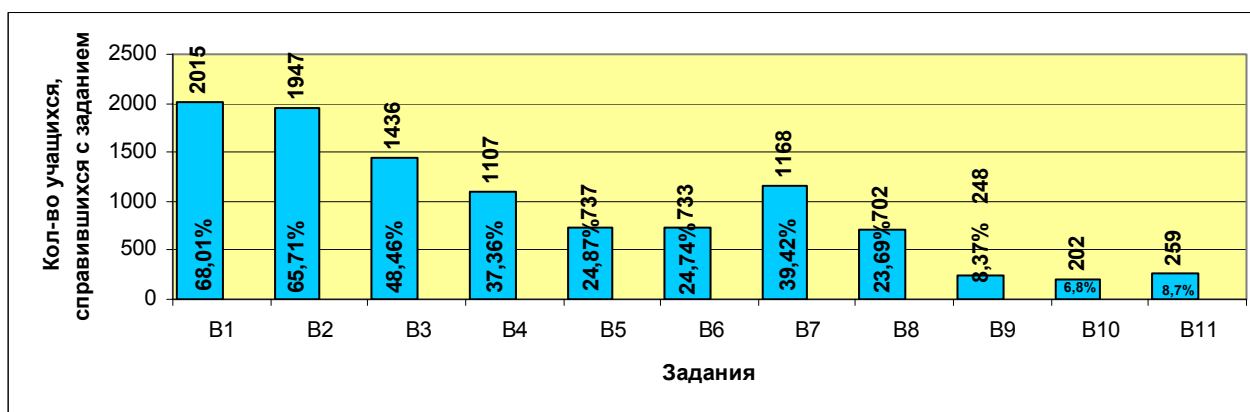


ДОЛЯ УЧАЩИХСЯ РЕСПУБЛИКИ АДЫГЕЯ, СПРАВИВШИХСЯ С ЗАДАНИЯМИ ЕГЭ ПО МАТЕМАТИКЕ В 2007 ГОДУ

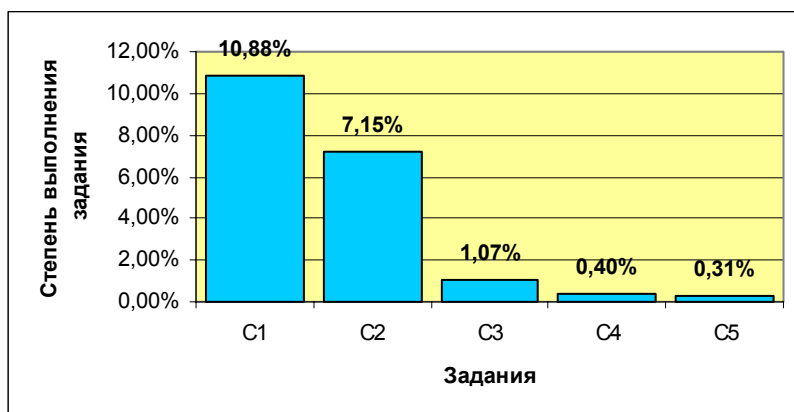
Всего участников по математике: 2 963



В целом **часть А** выполнена учащимися на **77,84 %**



В целом **часть В** выполнена учащимися на **32,38 %**



В целом **часть С** выполнена учащимися на **2,7 %**

Итого учащимися выполнены задания (по всем частям: А, В, С) на **31,83 %**

**СРАВНИТЕЛЬНЫЕ ДАННЫЕ ПО ШКОЛАМ РЕСПУБЛИКИ АДЫГЕЯ СРЕДНЕГО
ТЕСТОВОГО БАЛЛА ПРИ ВЫПОЛНЕНИИ ЗАДАНИЙ ЕГЭ ПО МАТЕМАТИКЕ**

Гиалинский район					
Код школы *	2007		2006	2005	2004
	Количество участников	Средний балл	Средний балл	Средний балл	Средний балл
101	53	42,21	49,4	48,3	50,6
102	21	35,62	47,2	49,0	48,5
103	26	33,77	35,7	41,8	41,4
104	35	38,31	36,9	38,9	44,8
105	9	39,89	43,7	38,6	46,6
106	9	40,00	41,4	44,9	48,3
107	17	42,18	44,6	43,2	42,2
108	18	34,67	40,8	35,0	49,4
109	30	27,33	35,2	36,6	38,5
110	10	44,80	39,0	33,7	43,3
111	5	30,80	36,7	46,0	41,6
112	4	29,75	50,4	39,3	56,4
113	-	-	-	-	29,7
В общем по району	237	37,15	42,14	42,2	43,0

Кошехабльский район					
Код школы	2007		2006	2005	2004
	Количество участников	Средний балл	Средний балл	Средний балл	Средний балл
201	35	62,63	59,3	46,2	44,0
202	57	50,19	55,2	46,1	52,1
203	23	56,70	48,6	46,6	47,3
204	5	50,20	45,8	52,2	49,4
205	37	54,35	53,1	49,6	45,6
206	26	52,69	52,1	47,7	52,3
207	10	51,40	58,0	32,9	49,0
208	17	49,71	53,7	42,1	50,6
209	21	50,00	53,1	47,4	53,5
210	10	48,30	46,3	37,3	48,6
211	18	62,67	56,7	47,6	53,6
В общем по району	259	54,09	54,29	45,9	51,0

Красногвардейский район					
Код школы	2007		2006	2005	2004
	Количество участников	Средний балл	Средний балл	Средний балл	Средний балл
301	36	43,92	46,3	45,2	39,2
302	30	55,17	51,3	51,3	44,4
303	10	49,80	55,0	49,8	43,6
304	22	38,64	48,8	44,1	43,3
305	8	37,88	48,7	40,4	45,4
306	7	39,00	43,6	39,1	41,1
307	14	55,79	51,6	53,2	48,3
308	17	42,59	46,4	37,0	37,5
309	22	46,18	45,8	42,0	40,1
310	5	33,20	38,9	53,3	-
311	16	45,00	42,4	41,4	40,8
313	4	39,75	39,0	51,6	45,7
315	6	45,83	29,2	40,0	38,0
В общем по району	197	45,69	47,07	45,3	42,3

Майкопский район					
Код школы	2007		2006	2005	2004
	Количество участников	Средний балл	Средний балл	Средний балл	Средний балл
401	56	48,00	46,5	50,7	46,4
402	29	43,79	48,8	44,2	37,3
403	16	46,88	46,6	44,6	38,1
404	17	44,94	44,4	47,9	41,1
405	13	31,31	36,3	35,1	36,3
406	8	38,63	37,3	40,1	43,0
407	28	47,54	50,1	55,0	49,8
408	10	49,90	47,3	45,3	50,8
409	5	50,00	40,3	44,9	54,3
410	2	16,00	25,3	25,0	28,3
411	6	59,83	52,8	48,5	54,6
412	8	51,63	43,2	51,8	51,4
413	12	42,25	37,8	43,3	47,3
415	5	42,80	40,6	46,4	34,7
416	26	37,73	37,1	39,1	42,7
417	9	45,56	35,5	36,5	46,6
419	9	40,33	39,8	33,1	35,6
420	9	38,67	-	41,4	44,3
421	4	47,50	54,8	48,4	46,9
422	-	-	51,1	55,7	56,8
423	2	52,50	40,2	36,2	43,0
427	4	61,25	58,0	-	-
428	4	22,00	39,0	36,3	34,0
431	-	-	-	-	26,3
В общем по району	282	44,41	44,00	45,2	40,2

Тахтамукайский район					
Код школы	2007		2006	2005	2004
	Количество участников	Средний балл	Средний балл	Средний балл	Средний балл
501	57	56,05	48,0	52,9	36,3
502	28	51,43	47,0	43,8	52,4
503	26	47,73	40,2	44,7	43,7
504	28	45,89	39,5	36,0	31,0
505	63	47,25	48,9	46,6	41,6
506	26	55,54	54,6	52,6	40,9
507	15	43,47	40,9	34,5	26,3
508	11	39,82	38,8	33,9	36,4
509	8	46,00	49,4	37,7	35,3
510	7	47,86	41,5	35,4	34,4
511	22	49,23	35,6	32,1	27,4
512	4	59,00	38,8	33,3	36,8
513	12	51,08	55,8	51,9	42,9
514	5	48,60	52,1	44,8	33,0
515	27	52,81	52,1	51,1	36,7
517	17	54,00	45,7	54,7	43,6
519	9	43,56	36,0	26,3	45,5
520	4	45,25	34,1	32,3	36,5
524	22	44,95	41,2	34,9	27,0
525	62	52,29	47,5	44,7	44,2
526	-	-	-	-	26,0
В общем по району	453	50,11	45,56	44,6	38,8

Теучежский район					
Код школы	2007		2006	2005	2004
	Количество участников	Средний балл	Средний балл	Средний балл	Средний балл
601	38	54,03	51,2	46,8	49,1
602	21	52,10	53,8	42,0	48,2
603	7	54,57	57,7	37,7	54,9
604	10	52,20	46,4	49,1	51,8
605	-	-	57,0	44,0	48,6
606	33	51,27	50,8	43,5	54,7
607	11	52,91	51,3	26,1	46,5
608	15	49,53	49,3	40,8	50,4
609	20	57,70	50,0	48,9	48,9
610	6	55,83	51,0	40,3	52,3
611	8	41,38	46,2	39,1	47,2
612	-	-	-	-	21,8
В общем по району	169	52,59	51,14	42,8	48,2

Шовгеновский район					
Код школы	2007		2006	2005	2004
	Количество участников	Средний балл	Средний балл	Средний балл	Средний балл
701	44	51,75	49,9	49,0	47,0
702	5	50,20	45,0	-	46,5
703	12	48,58	49,5	47,8	54,5
704	26	50,31	52,0	54,2	49,4
705	9	47,44	40,6	51,3	44,2
706	32	50,25	49,2	45,6	38,7
707	-	-	-	49,0	28,2
708	7	56,29	52,8	48,5	47,0
709	7	49,86	42,9	44,8	38,0
710	4	55,00	-	43,7	38,7
711	11	51,18	48,3	42,5	47,3
В общем по району	157	50,83	48,46	47,9	42,7

Город Майкоп					
Код школы	2007		2006	2005	2004
	Количество участников	Средний балл	Средний балл	Средний балл	Средний балл
801	-	-	-	-	27,6
802	134	39,55	37,0	42,9	45,2
803	46	54,39	52,6	48,9	49,9
805	76	47,45	47,5	48,6	55,4
806	46	37,76	32,2	37,2	37,7
807	79	48,10	47,2	52,4	46,6
808	41	62,88	59,2	61,3	61,1
809	51	38,51	36,6	35,2	37,5
810	36	48,61	44,8	48,2	52,8
811	56	50,70	48,7	47,9	58,6
813	20	41,50	38,1	36,3	33,1
814	11	43,73	42,8	55,1	41,7
815	19	50,16	52,1	58,8	54,3
816	17	38,24	43,2	52,7	37,6
817	70	47,81	47,8	52,6	50,4
818	15	32,87	39,4	40,0	46,3
819	40	60,78	57,9	56,7	63,8
822	98	58,43	54,0	61,9	59,2
823	46	40,20	42,3	43,1	43,3

Город Майкоп					
Код школы	2007		2006	2005	2004
	Количество участников	Средний балл	Средний балл	Средний балл	Средний балл
824	2	44,00	46,0	51,7	-
828	37	55,05	50,3	46,7	57,4
834	53	60,66	63,1	69,2	71,9
835	22	45,50	44,4	45,1	52,2
836	46	63,72	54,9	58,2	54,3
837	-	-	-	-	27,7
В общем по городу	1061	49,11	47,16	50,4	48,2

Город Адыгейск					
Код школы	2007		2006	2005	2004
	Количество участников	Средний балл	Средний балл	Средний балл	Средний балл
901	47	53,04	57,0	55,1	37,8
902	50	56,82	56,7	50,3	47,2
903	21	54,10	54,1	55,8	34,9
904	14	53,29	49,9	59,5	43,4
905	16	36,63	52,2	35,1	35,4
907	-	-	-	-	29,5
В общем по городу	148	52,72	55,41	52,6	39,8

ШКОЛЫ РЕСПУБЛИКИ АДЫГЕЯ, ПОКАЗАВШИЕ ЛУЧШИЙ СРЕДНИЙ ТЕСТОВЫЙ БАЛЛ ПО РЕЗУЛЬТАТАМ ЕГЭ ПО МАТЕМАТИКЕ В 2007 ГОДУ

Код школы *	Название	Количество участников	Средний балл
836	Адыгейская республиканская гимназия	46	63,72
808	СОШ № 8 г. Майкопа, МО «Город Майкоп»	41	62,88
211	СОШ №11 а. Ходзь, МО «Кошехабльский район»	18	62,67
201	СОШ № 1 а. Кошехабль, МО «Кошехабльский район»	35	62,63
427	СОШ № 27 ст. Новопрехладная, МО «Майкопский район»	4	61,25
819	Лицей № 19 г. Майкопа, МО «Город Майкоп»	40	60,78
834	Лицей № 34 г. Майкопа, МО «Город Майкоп»	53	60,66
411	Средняя общеобразовательная школа №11 п.Каменноостский	6	59,83
512	Новобжегокайская средняя общеобразовательная школа №12	4	59,00
822	Гимназия №22 г. Майкопа	98	58,43
609	Средняя общеобразовательная школа №9 а. Вочепший	20	57,70

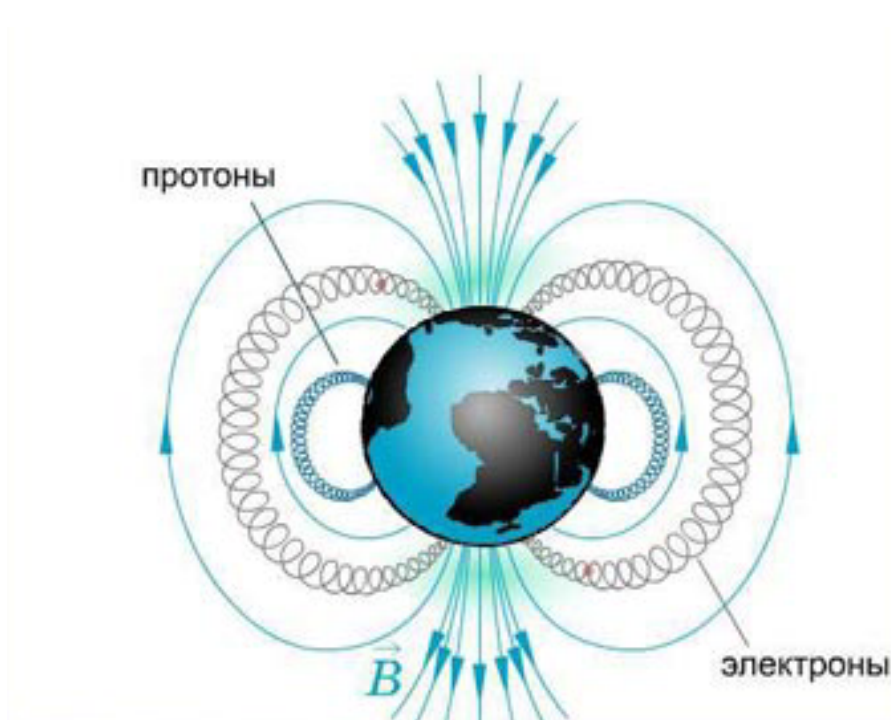
* см. справочник кодов средних общеобразовательных учреждений Республики Адыгея

**ЛУЧШИЕ РЕЗУЛЬТАТЫ ЕГЭ ПО МАТЕМАТИКЕ
В РЕСПУБЛИКЕ АДЫГЕЯ В 2007 ГОДУ**

№ п/п	Школа*	Класс	Ф	И	О	Первичных баллов	Процентом верно выполненных	Тестовый балл	Рейтинг	Оценка по алгебре
1	515	11Б	Белан	Сергей	Александрович	37	100	100	100,0	5
2	822	11М	Пономаренко	Екатерина	Игоревна	36	97	98	100,0	5
3	203	11	Ахтаова	Бэла	Сафарбиевна	33	89	92	99,9	5
4	610	11А	Нехай	Аскер	Юрьевич	32	86	90	99,8	5
5	609	11А	Нехай	Заира	Алиевна	30	81	88	99,6	5
6	822	11М	Афаунова	Марианна	Рамазановна	30	81	88	99,6	5
7	808	11Б	Корякин	Антон	Александрович	29	78	87	99,5	5
8	822	11М	Буркина	Ольга	Сергеевна	29	78	87	99,5	5
9	808	11Б	Арутюнян	Татьяна	Робертовна	28	75	86	99,3	5
10	822	11М	Налчеванидзе	Майя	Джимшеровна	28	75	86	99,3	5
11	834	11С	Нагоева	Элла	Вячеславовна	28	75	86	99,3	5
12	505	11Б	Евтых	Аскер	Адамович	27	72	85	99,0	5
13	609	11А	Кушу	Нурдин	Аскерович	27	72	85	99,0	5
14	803	11А	Третьякова	Светлана	Александровна	27	72	85	99,0	5
15	819	11Б	Беседин	Егор	Игоревич	27	72	85	99,0	5
16	505	11Б	Левченко	Анастасия	Валерьевна	26	70	83	98,7	5
17	505	11Б	Хицель	Тимур	Нурбиевич	26	70	83	98,7	5
18	602	11А	Гедуадже	Заурбий	Асланович	26	70	83	98,7	5
19	819	11Б	Михалева	Екатерина	Каримовна	26	70	83	98,7	5
20	836	11Б	Цей	Исам		26	70	83	98,7	5
21	307	11А	Бисиджева	Марина	Кунчуковна	25	67	82	98,3	5
22	501	11Б	Тлеуж	Сусанна	Аслановна	25	67	82	98,3	5
23	502	11Б	Чермит	Заурбий	Алиевич	25	67	82	98,3	5
24	525	12	Тагиров	Марат	Маликович	25	67	82	98,3	5
25	601	11Б	Тлехуч	Замира	Мугдиновна	25	67	82	98,3	5
26	602	11А	Гучетль	Елена	Темботовна	25	67	82	98,3	5
27	802	11Д	Хунагова	Дарина	Руслановна	25	67	82	98,3	5
28	805	11Б	Говоранова	Юлия	Викторовна	25	67	82	98,3	5
29	807	11А	Кобозев	Артем	Игоревич	25	67	82	98,3	5
30	808	11А	Сиунов	Андрей	Эдуардович	25	67	82	98,3	5
31	822	11М	Борминцев	Александр	Сергеевич	25	67	82	98,3	5
32	822	11М	Евтушенко	Евгений	Игоревич	25	67	82	98,3	5
33	822	11М	Куликовский	Александр	Владимирович	25	67	82	98,3	5
34	822	11М	Лантратов	Алексей	Алексеевич	25	67	82	98,3	5
35	834	11И	Чубенко	Александра	Андреевна	25	67	82	98,3	5
36	836	11Б	Сиюхова	Заира	Аслановна	25	67	82	98,3	5
37	836	11Б	Хаджимова	Марет	Аслановна	25	67	82	98,3	5
38	901	11Б	Куйсоков	Юрий	Аскерович	25	67	82	98,3	5
39	902	11В	Тетер	Юрий	Туркубиевич	25	67	82	98,3	5

* см. справочник кодов средних общеобразовательных учреждений Республики Адыгея

Физика



О Т Ч Е Т

проведения единого государственного экзамена по физике

Дата проведения: 9 июня 2007 г.

1. Приняло участие в ЕГЭ по физике – **128** выпускников из **134** заявленных, в том числе по районам:

№ п/п	Район, город	Количество заявленных	Количество явившихся	Количество не явившихся
1.	Гиагинский	11	11 (100,0 %)	0
2.	Кошехабльский	8	7 (87,5 %)	1
3.	Красногвардейский	2	2 (100,0 %)	0
4.	Майкопский	12	12 (100,0 %)	0
5.	Тахтамукайский	2	1 (50,0 %)	1
6.	Теучежский	0	0 (0,0 %)	0
7.	Шовгеновский	6	5 (83,3 %)	1
8.	г. Майкоп	93	90 (96,8 %)	3
9.	г. Адыгейск	0	0 (0,0 %)	0
Всего:		134	128 (95,5 %)	6

2. Место проведения – **Адыгейская республиканская гимназия (ППЭ-087)**

(385000, г. Майкоп, ул. Советская, 241)

Руководитель ППЭ-087 – Жданова Е.А.

Количество аудиторий в ППЭ-087 – **9**.

3. Апелляций по процедуре проведения ЕГЭ не поступило.

4. Для проверки заданий части «С» привлекалось **5** экспертов.

Председатель предметной комиссии - Феклистов Герман Степанович – к. п. н., доцент, декан физического факультета АГУ.

5. Для проверки части «С» экспертам было выдано **64** работы из **128**, что составило **50,0 %**.

В **64** работах выпускники не приступили к выполнению заданий части «С», что составляет **50,0 %** от общего количества работ.

6. Для оценки **7** работ потребовалась проверка третьего эксперта, что составило **10,9 %** от количества проверенных работ.

7. Время окончания обработки всех бланков ЕГЭ и протоколов проверки работ членами предметной комиссии по физике – 09.06.2007 года в 19-45 ч.

8. Время отправки результатов обработки бланков в Федеральный Центр тестирования 09.06.2007 года в 20-00 ч.

9. Получение результатов ЕГЭ по физике.

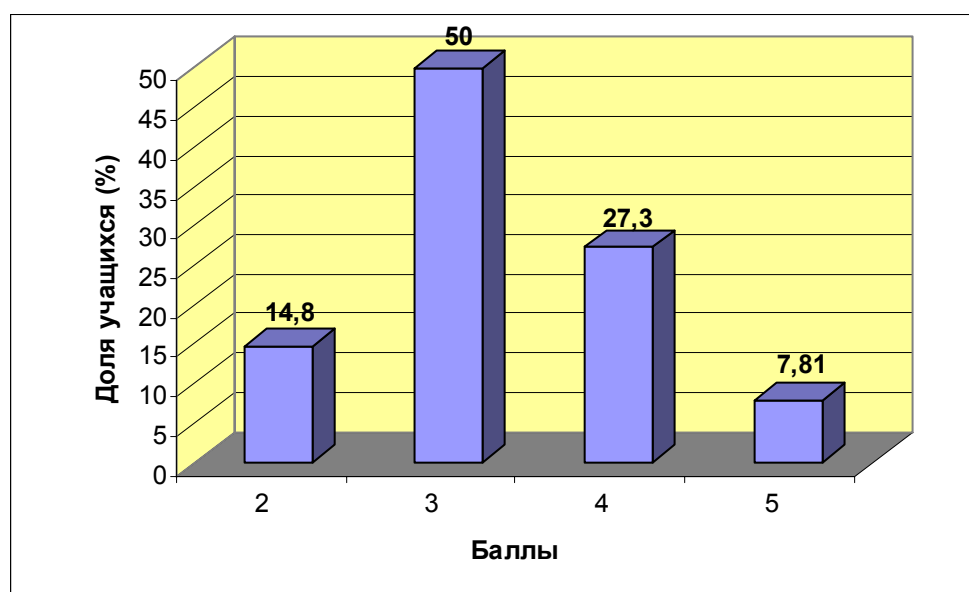
Итоговые протоколы проверки получены « 15 » июня 2007 года в 02-27 ч.

СРАВНИТЕЛЬНАЯ СТАТИСТИКА
результатов единого государственного экзамена по физике
в Республике Адыгея в 2004-2007 гг.

Код	Район	Количество участников				Средний тестовый балл				Рейтинг по Республике Адыгея в 2007 году
		2004	2005	2006	2007	2004	2005	2006	2007	
01	Гиагинский	22	13	11	11	40,09	41,38	40,36	38,36	4
02	Кошехабльский	1	6	1	7	75,00	47,00	49,00	43,43	3
03	Красногвардейский	6	3	3	2	46,67	55,00	59,67	35,50	6
04	Майкопский	17	11	5	12	53,06	47,55	56,60	43,83	2
05	Тахтамукайский	18	9	4	1	43,33	37,44	43,50	30,00	7
06	Теучежский	-	3	0	-	-	33,00	-	-	-
07	Шовгеновский	7	4	5	5	38,29	45,00	31,00	37,20	5
08	г. Майкоп	117	66	52	90	54,32	54,14	57,12	49,38	1
09	г. Адыгейск	-	4	0	-	-	53,50	-	-	-
По Республике Адыгея:		188	119	81	128	50,76	49,67	52,52	46,74	

**СТАТИСТИЧЕСКИЕ РЕЗУЛЬТАТЫ
единого государственного экзамена по физике в
Республике Адыгея в 2007 году
по пятибалльной шкале**

Республика Адыгея – 128 чел.										
№ п/ п	Район	Число участников	баллы							
			2		3		4		5	
			чел.	%	чел.	%	чел.	%	чел.	%
1.	МО "Гиагинский район"	11	4	36,4	5	45,4	1	9,1	1	9,1
2.	МО "Кошехабльский район"	7	1	14,3	3	42,9	3	42,9	0	0,0
3.	МО "Красногвардейский район"	2	1	50,0	1	50,0	0	0,0	0	0,0
4.	МО "Майкопский район"	12	3	25,0	6	50,0	3	25,0	0	0,0
5.	МО "Тахтамукайский район"	1	1	100,0	0	0,0	0	0,0	0	0,0
6.	МО "Теучежский район"	-	-	-	-	-	-	-	-	-
7.	МО "Шовгеновский район"	5	3	60,0	1	20,0	1	20,0	0	0,0
8.	МО "г. Майкоп"	90	6	6,7	48	53,3	27	30,0	9	10,0
9.	МО "г. Адыгейск"	-	-	-	-	-	-	-	-	-
Всего:		128	19	14,8	64	50	35	27,3	10	7,81

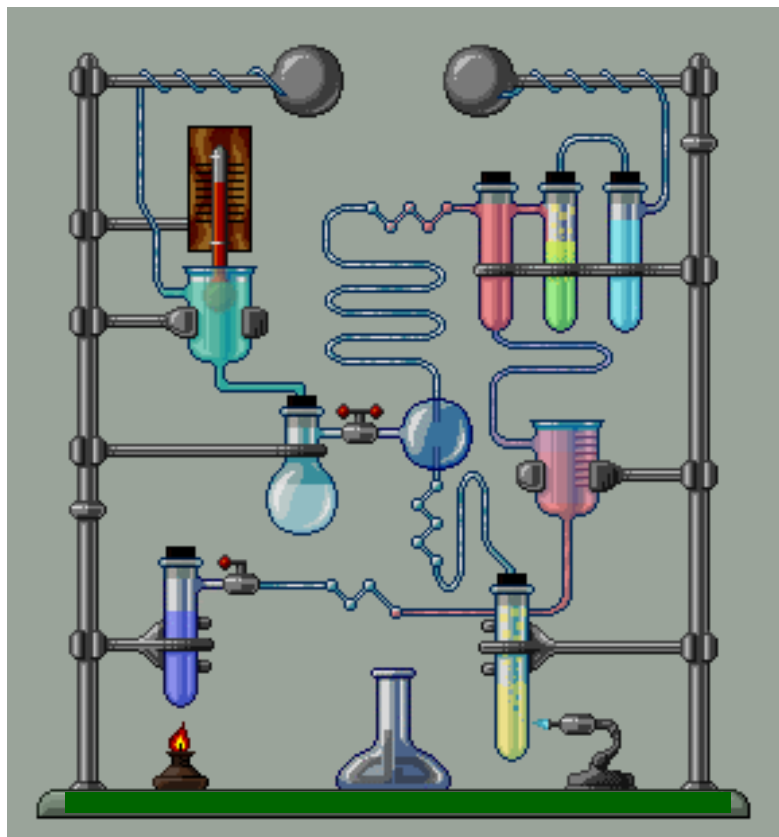


ЛУЧШИЕ РЕЗУЛЬТАТЫ ЕГЭ ПО ФИЗИКЕ В РЕСПУБЛИКЕ АДЫГЕЯ В 2007 ГОДУ

№ п/п	Школа*	Класс	Ф	И	О	Первичных баллов	Процентов верно выполненных заданий	Тестовый балл	Рейтинг	Оценка
1	802	11А	Гальцов	Денис	Владимирович	46	88	84	98,8	5
2	802	11А	Величко	Аслан	Игоревич	45	86	82	98,3	5
3	803	11Б	Купреенко	Степан	Юрьевич	44	84	80	97,7	5
4	104	11А	Козуб	Вадим	Александрович	40	76	74	94,3	5
5	834	11И	Максимов	Ярослав	Геннадьевич	40	76	74	94,3	5
6	808	11Б	Самойлов	Дмитрий	Алексеевич	38	73	71	92,1	5
7	834	11И	Старков	Артем	Алексеевич	37	71	70	90,7	5
8	808	11Б	Голубятников	Евгений	Александрович	36	69	69	89,3	5
9	808	11Б	Корякин	Антон	Александрович	36	69	69	89,3	5
10	810	11а	Кузнецов	Александр	Николаевич	36	69	69	89,3	5
11	822	11А	Каухчан	Ася	Артуровна	35	67	67	87,7	4
12	401	11В	Сальников	Артем	Сергеевич	34	65	66	86,0	4
13	834	11И	Сеничкин	Николай	Владимирович	33	63	65	84,3	4
14	819	11Б	Беседин	Егор	Игоревич	31	59	63	80,3	4
15	711	11А	Дзеукожев	Батырбий	Нальбиевич	30	57	62	78,0	4
16	822	11М	Борминцев	Александр	Сергеевич	30	57	62	78,0	4
17	802	11Г	Цеев	Аслан	Муратович	29	55	60	75,6	4
18	807	11А	Кобозев	Артем	Игоревич	29	55	60	75,6	4
19	808	11А	Сиунов	Андрей	Эдуардович	29	55	60	75,6	4
20	202	11В	Бжецев	Ислам	Хизурович	28	53	59	73,2	4
21	401	11В	Лейба	Теодор	Сергеевич	28	53	59	73,2	4
22	803	11Б	Макаров	Игорь	Евгеньевич	28	53	59	73,2	4
23	817	11А	Шендриков	Денис	Игоревич	28	53	59	73,2	4
24	834	11С	Колесников	Иван	Владимирович	28	53	59	73,2	4
25	836	11А	Сиюхов	Анзор	Хамедович	28	53	59	73,2	4
26	834	12А	Романов	Сергей	Сергеевич	27	51	57	70,5	4
27	836	11А	Ачмиз	Рустам	Даудович	27	51	57	70,5	4

* см. справочник кодов средних общеобразовательных учреждений Республики Адыгея

Химия



О Т Ч Е Т

проведения единого государственного экзамена по химии

Дата проведения: 13 июня 2007 г.

1. Приняли участие в ЕГЭ по химии – 164 выпускника из 177 заявленных, в том числе по районам:

№ п/п	Район, город	Количество заявленных	Количество явившихся	Количество не явившихся
1.	Гиагинский	7	6 (85,7 %)	1
2.	Кошехабльский	10	9 (90,0 %)	1
3.	Красногвардейский	10	10 (100,0 %)	0
4.	Майкопский	13	12 (92,3 %)	1
5.	Тахтамукайский	15	15 (100,0 %)	0
6.	Теучежский	4	3 (75,0 %)	1
7.	Шовгеновский	11	7 (63,3 %)	4
8.	г. Майкоп	92	87 (94,6 %)	5
9.	г. Адыгейск	15	15 (100,0 %)	0
Всего:		177	164 (92,7 %)	13

2. Место проведения:

ППЭ-087 Адыгейская республиканская гимназия,

(г. Майкоп, ул. Советская, 241),

Руководитель ППЭ-087 – Жданова Е.А.

ППЭ-091 СОШ № 1 г. Адыгейска,

(г. Адыгейск, пр-т Ленина, 16),

Руководитель ППЭ-091 – Тхагапсо А.А.

Количество аудиторий во всех ППЭ: 13.

3. Апелляций по процедуре проведения ЕГЭ не поступило.

4. Для проверки заданий части «С» привлекалось 5 экспертов.

Председатель предметной комиссии - Шорова Жанна Ибрагимовна, к. п. н., доцент, декан факультета естествознания АГУ.

5. Для проверки части «С» экспертам было выдано 155 работ из 164, что составило 94,5 %.

В 9 работах выпускники не приступили к выполнению заданий части «С», что составляет 5,5 % от общего количества работ.

6. Для оценки 4 работ потребовалась проверка третьего эксперта, что составило 2,6 % от количества проверенных работ.

7. Время окончания обработки всех бланков ЕГЭ и протоколов проверки работ членами предметной комиссии по химии - 14.06.2007 года в 13-00 ч.

8. Время отправки результатов обработки бланков в Федеральный Центр тестирования 14.06.2007 года в 15-30 ч.

9. Получение результатов ЕГЭ по химии.

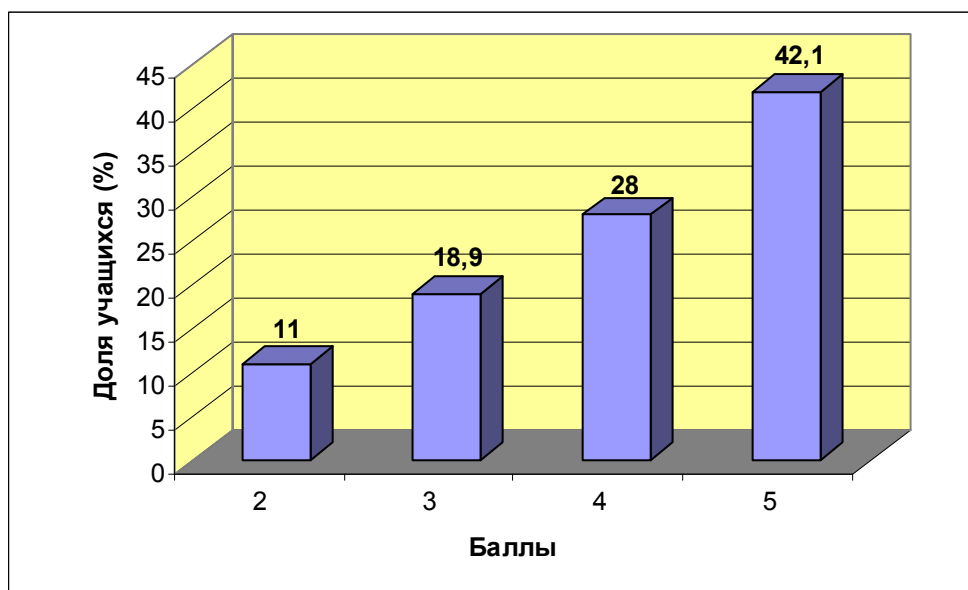
Итоговые протоколы проверки получены « 17 » июня 2007 года в 19-23 ч.

СРАВНИТЕЛЬНАЯ СТАТИСТИКА
единого государственного экзамена по химии
в Республике Адыгея в 2004-2007 гг.

Код	Район	Количество участников				Средний тестовый балл				Рейтинг по Республике Адыгея в 2007 году
		2004	2005	2006	2007	2004	2005	2006	2007	
01	Гиагинский	14	18	9	6	47,36	47,44	36,67	30,33	9
02	Кошехабльский	7	8	7	9	42,71	36,38	55,43	47,44	7
03	Красногвардейский	1	6	2	10	42,00	52,33	38,50	44,40	8
04	Майкопский	14	8	11	12	43,93	40,75	45,55	53,25	6
05	Тахтамукайский	6	12	10	15	48,17	53,75	43,70	73,40	2
06	Теучежский	0	2	4	3	-	42,50	43,25	64,67	3
07	Шовгеновский	11	2	4	7	35,73	52,00	53,25	56,43	5
08	г. Майкоп	93	63	87	87	50,92	54,35	53,21	61,77	4
09	г. Адыгейск	0	5	7	15	-	56,80	45,00	76,47	1
По Республике Адыгея:		146	124	141	164	48,20	51,02	50,09	60,38	

СТАТИСТИЧЕСКИЕ РЕЗУЛЬТАТЫ
единого государственного экзамена по химии в
Республике Адыгея в 2007 году
по пятибалльной шкале

Республика Адыгея – 164 чел.										
№ п/ п	Район	Число участников	баллы							
			2		3		4		5	
			чел.	%	чел.	%	чел.	%	чел.	%
1.	МО "Гиагинский район"	6	3	50,0	3	50,0	0	0,0	0	0,0
2.	МО "Кошехабльский район"	9	3	33,3	2	22,2	3	33,3	1	11,1
3.	МО "Красногвардейский район"	10	2	20,0	4	40,0	2	20,0	2	20,0
4.	МО "Майкопский район"	12	1	8,3	4	33,3	5	41,7	2	16,7
5.	МО "Тахтамукайский район"	15	0	0,0	1	6,7	2	13,3	12	80,0
6.	МО "Теучежский район"	3	0	0,0	0	0,0	1	33,3	2	66,7
7.	МО "Шовгеновский район"	7	1	14,3	2	28,6	2	28,6	2	28,6
8.	МО "г. Майкоп"	87	8	9,2	14	16,1	28	32,2	37	42,5
9.	МО "г. Адыгейск"	15	0	0,0	1	6,7	3	20,0	11	73,3
Всего:		164	18	11,0	31	18,9	46	28,0	69	42,1



ЛУЧШИЕ РЕЗУЛЬТАТЫ ЕГЭ ПО ХИМИИ В РЕСПУБЛИКЕ АДЫГЕЯ В 2007 ГОДУ

№ п/п	Школа	Класс	Ф	И	О	Первичных баллов	Процентов верно выполненных	Тестовый балл	Рейтинг	Оценка
1	505	11Б	Барчо	Нальбий	Вячеславович	67	100	100	100,0	5
2	802	11А	Ворокова	Саида	Муратовна	67	100	100	100,0	5
3	836	11Б	Сиюхова	Заира	Аслановна	67	100	100	100,0	5
4	902	11Б	Хуако	Бэлла	Инверовна	67	100	100	100,0	5
5	808	11Б	Калинин	Михаил	Александрович	66	98	96	99,8	5
6	901	11Б	Хачак	Артур	Борисович	66	98	96	99,8	5
7	902	11А	Баток	Светлана	Аслановна	66	98	96	99,8	5
8	201	11А	Ордокова	Аминат	Айдамиркановна	65	97	92	99,4	5
9	505	11Б	Ачмиз	Сусанна	Аслановна	65	97	92	99,4	5
10	505	11Б	Левченко	Анастасия	Валерьевна	65	97	92	99,4	5
11	802	11А	Тищенко	Виктория	Александровна	65	97	92	99,4	5
12	803	11А	Добромыслова	Татьяна	Валерьевна	65	97	92	99,4	5
13	811	11А	Духу	Руслан	Хазретович	65	97	92	99,4	5
14	822	11Б	Усенко	Ирина	Олеговна	65	97	92	99,4	5
15	901	11В	Тлехас	Заира	Адамовна	65	97	92	99,4	5
16	902	11Б	Ханахок	Лиана	Хазретовна	65	97	92	99,4	5
17	802	11А	Шеожева	Белла	Ибрагимовна	64	95	89	98,6	5
18	802	11А	Янченко	Константин	Сергеевич	64	95	89	98,6	5
19	822	11М	Полун	Марина	Андреевна	64	95	89	98,6	5
20	701	11В	Сетова	Бэлла	Рамазановна	63	94	86	97,7	5
21	822	11М	Шовгенова	Бэлла	Аскарбиевна	63	94	86	97,7	5
22	836	11Б	Нагаплева	Самира	Аскарбиевна	63	94	86	97,7	5
23	901	11Б	Духу	Рузана	Хизировна	63	94	86	97,7	5
24	401	11Б	Календжан	Завен	Татевосович	62	92	82	96,7	5
25	402	11А	Кушаева	Галина	Наильевна	62	92	82	96,7	5
26	506	11А	Пономарева	Александра	Анатольевна	62	92	82	96,7	5
27	506	11А	Сивовол	Алена	Владимировна	62	92	82	96,7	5
28	704	11А	Аутлева	Аза	Муратовна	62	92	82	96,7	5
29	803	11Б	Хусейнова	Зарема	Руслановна	62	92	82	96,7	5
30	807	11А	Ашинов	Аслан	Юнусович	62	92	82	96,7	5
31	836	11Б	Джандар	Мариет	Адамовна	62	92	82	96,7	5
32	902	11В	Тугуз	Нафисет	Нурдиновна	62	92	82	96,7	5
33	808	11Б	Борсова	Диана	Мухамедовна	61	91	79	95,5	5
34	902	11В	Джамирзе	Марина	Казбековна	61	91	79	95,5	5
35	808	11Б	Самойлов	Дмитрий	Алексеевич	60	89	77	94,3	5
36	811	11А	Утегулов	Марат	Газизович	60	89	77	94,3	5
37	819	11Б	Нашемук	Зарема	Рамазановна	60	89	77	94,3	5
38	822	11М	Агирова	Аида	Аминовна	60	89	77	94,3	5
39	836	11А	Ляфишева	Джемила	Мухамедовна	60	89	77	94,3	5
40	836	11а	Тюльпарова	Фарида	Магометовна	60	89	77	94,3	5
41	524	11	Батмен	Нафсет	Айдамировна	59	88	75	93,1	5
42	805	11В	Сморчкова	Виктория	Геннадьевна	59	88	75	93,1	5
43	819	11Б	Богоявленская	Анастасия	Валерьевна	59	88	75	93,1	5
44	822	11М	Брантов	Тимур	Еристомович	59	88	75	93,1	5
45	901	11а	Абид	Асият	Гиссовна	59	88	75	93,1	5
46	902	11А	Нехай	Лариса	Аслановна	59	88	75	93,1	5

* см. справочник кодов средних общеобразовательных учреждений Республики Адыгея

Биология



О Т Ч Е Т

проведения единого государственного экзамена по биологии

Дата проведения: 16 июня 2007 г.

1. Приняло участие в ЕГЭ по биологии – **265** выпускников (из них **2** выпускника сдавали в резервный день) из **281** заявленного, в том числе по районам:

№ п/п	Район, город	Количество заявленных	Количество явившихся	Количество не явившихся
1.	Гиагинский	39	39 (100 %)	0
2.	Кошехабльский	16	14 (87,5 %)	2
3.	Красногвардейский	10	10 (100 %)	0
4.	Майкопский	39	37 (94,9 %)	2
5.	Тахтамукайский	18	17 (94,4 %)	1
6.	Теучежский	10	7 (70,0 %)	3
7.	Шовгеновский	18	18 (100 %)	0
8.	г. Майкоп	110	102 (90,9 %)	8
9.	г. Адыгейск	21	21 (100 %)	0
Всего:		281	265 (93,6 %)	16

2. Место проведения:

ППЭ-087 Адыгейская республиканская гимназия,

(г. Майкоп, ул. Советская, 241),

Руководитель ППЭ-087 – Жданова Е.А.

ППЭ-091 СОШ № 1 г. Адыгейска,

(г. Адыгейск, пр-т Ленина, 16),

Руководитель ППЭ-091 – Тхагапсо А.А.

Количество аудиторий во всех ППЭ: **20**.

3. Апелляций по процедуре проведения ЕГЭ не поступило.

4. Для проверки заданий части «С» привлекалось **5** экспертов.

Председатель предметной комиссии - Бжецева Нуриет Рамазановна – к. с.-х. н., доцент МГТУ.

5. Для проверки части «С» экспертам было выдано **257** работ из **265**, что составило **97,0** %.

В **8** работах выпускники не приступили к выполнению заданий части «С», что составляет **3,0%** от общего количества работ.

6. Для оценки **8** работ потребовалась проверка третьего эксперта, что составило **3,1 %** от количества проверенных работ.

7. Время окончания обработки всех бланков ЕГЭ и протоколов проверки работ членами предметной комиссии по биологии – 17.06.2007 года в 11-00 ч.

8. Время отправки результатов обработки бланков в Федеральный Центр тестирования
17.06.2007 года в 11-30 ч.

9. Получение результатов ЕГЭ по биологии.

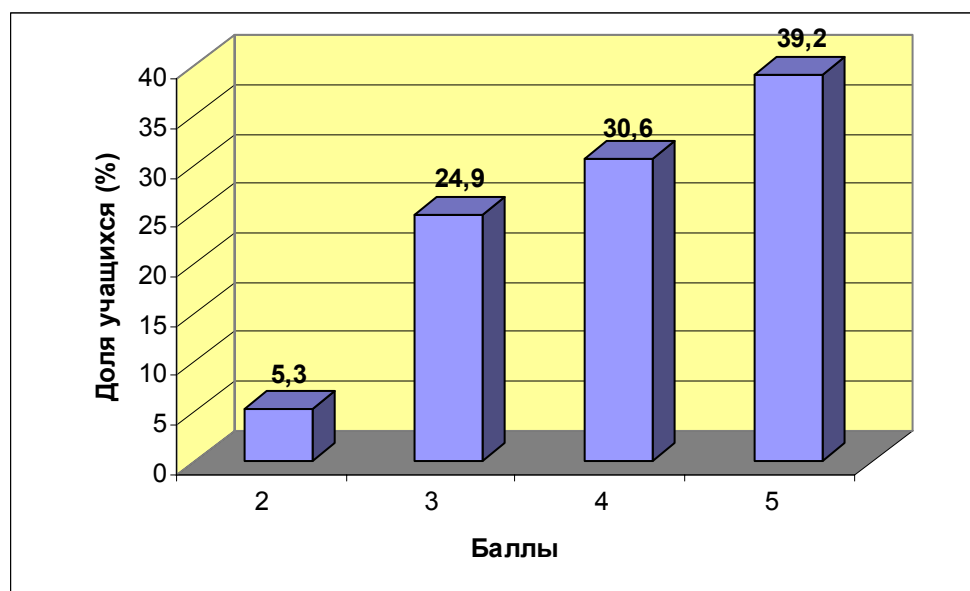
Итоговые протоколы проверки получены « 20 » июня 2007 года в 01-54 ч.

СРАВНИТЕЛЬНАЯ СТАТИСТИКА
результатов единого государственного экзамена по биологии
в Республике Адыгея в 2004-2007 гг.

Код района	Район	Количество участников				Средний тестовый балл				Рейтинг по Республике Адыгея в 2007 году
		2004	2005	2006	2007	2004	2005	2006	2007	
01	Гиагинский	22	49	42	39	49,50	49,98	48,26	46,67	9
02	Кошехабльский	22	20	20	14	45,00	41,65	62,25	56,79	6
03	Красногвардейский	11	24	15	10	44,27	47,33	46,47	54,10	7
04	Майкопский	38	26	34	37	50,45	44,35	44,79	52,73	8
05	Тахтамукайский	9	10	13	17	56,67	56,50	48,46	73,18	2
06	Теучежский	1	9	7	7	56,00	38,22	40,57	59,57	5
07	Шовгеновский	37	27	28	18	46,97	40,59	42,36	60,44	4
08	г. Майкоп	95	102	111	102	58,48	54,60	57,74	66,98	3
09	г. Адыгейск	9	13	12	21	46,56	57,31	53,50	75,57	1
По Республике Адыгея:		244	280	281	265	52,30	49,61	51,95	61,42	

СТАТИСТИЧЕСКИЕ РЕЗУЛЬТАТЫ
единого государственного экзамена по биологии в
Республике Адыгея в 2007 году
по пятибалльной шкале

Республика Адыгея – 265 чел.										
№ п/ п	Район	Число участников	баллы							
			2		3		4		5	
			чел.	%	чел.	%	чел.	%	чел.	%
1.	МО "Гиагинский район"	39	2	5,1	22	56,4	13	33,3	2	5,1
2.	МО "Кошехабльский район"	14	3	21,4	2	14,3	4	28,6	5	35,7
3.	МО "Красногвардейский район"	10	1	10,0	3	30,0	3	30,0	3	30,0
4.	МО "Майкопский район"	37	2	5,4	12	32,4	19	51,4	4	10,8
5.	МО "Тахтамукайский район"	17	1	5,9	1	5,9	3	17,6	12	70,6
6.	МО "Теучежский район"	7	1	14,3	1	14,3	1	14,3	4	57,1
7.	МО "Шовгеновский район"	18	2	11,1	3	16,7	7	38,9	6	33,3
8.	МО "г. Майкоп"	102	1	1,0	20	19,6	30	29,4	51	50,0
9.	МО "г. Адыгейск"	21	1	4,8	2	9,5	1	4,8	17	81,0
Всего:		265	14	5,3	66	24,9	81	30,6	104	39,2



**ЛУЧШИЕ РЕЗУЛЬТАТЫ ЕГЭ ПО БИОЛОГИИ
В РЕСПУБЛИКЕ АДЫГЕЯ В 2007 ГОДУ**

№ п/п	Школа*	Класс	Ф	И	О	Первичных баллов	Процентов верно выполненных заданий	Тестовый балл	Рейтинг	Оценка
1	524	11	Батмен	Нафсет	Айдамировна	69	100	100	100,0	5
2	701	11В	Сетова	Бэлла	Рамазановна	69	100	100	100,0	5
3	811	11А	Духу	Руслан	Хазретович	69	100	100	100,0	5
4	704	11А	Аутлева	Аза	Муратовна	68	98	98	100,0	5
5	822	11М	Хот	Саида	Аслановна	68	98	98	100,0	5
6	822	11М	Шовгенова	Бэлла	Аскарбиевна	68	98	98	100,0	5
7	836	11а	Тюльпарова	Фарида	Магометовна	68	98	98	100,0	5
8	836	11Б	Сиюхова	Заира	Аслановна	68	98	98	100,0	5
9	901	11В	Тлехас	Заира	Адамовна	68	98	98	100,0	5
10	501	11А	Хут	Залина	Аслановна	67	97	95	99,8	5
11	802	11А	Тищенко	Виктория	Александровна	67	97	95	99,8	5
12	803	11А	Добромыслова	Татьяна	Валерьевна	67	97	95	99,8	5
13	819	11Б	Богоявленская	Анастасия	Валерьевна	67	97	95	99,8	5
14	836	11Б	Джандар	Мариет	Адамовна	67	97	95	99,8	5
15	901	11Б	Духу	Рузана	Хизировна	67	97	95	99,8	5
16	902	11А	Бетигова	Аза	Султановна	67	97	95	99,8	5
17	201	11А	Ордокова	Аминат	Айдамиркановна	66	95	93	99,5	5
18	506	11А	Сивовол	Алена	Владимировна	66	95	93	99,5	5
19	802	11А	Янченко	Константин	Сергеевич	66	95	93	99,5	5
20	807	11А	Ашинов	Аслан	Юнусович	66	95	93	99,5	5
21	808	11Б	Борсова	Диана	Мухамедовна	66	95	93	99,5	5
22	822	11Б	Усенко	Ирина	Олеговна	66	95	93	99,5	5
23	828	11А	Воитлева	Зара	Хасамбиевна	66	95	93	99,5	5
24	902	11Б	Хуако	Бэлла	Инверовна	66	95	93	99,5	5
25	202	11В	Бжецев	Ислам	Хизурович	65	94	90	99,0	5
26	504	11Б	Бат	Саида	Чемалевна	65	94	90	99,0	5
27	507	11А	Уджуху	Марьяна	Адамовна	65	94	90	99,0	5
28	703	11а	Шхачемуков	Айдамир	Аминович	65	94	90	99,0	5
29	822	11М	Захарьян	Артем	Николаевич	65	94	90	99,0	5
30	822	11М	Куликовский	Александр	Владимирович	65	94	90	99,0	5
31	836	11Б	Нагаппева	Самира	Аскарбиевна	65	94	90	99,0	5
32	902	11А	Баток	Светлана	Аслановна	65	94	90	99,0	5
33	902	11А	Нехай	Лариса	Аслановна	65	94	90	99,0	5
34	407	11А	Волкова	Александра	Сергеевна	64	92	87	98,4	5
35	505	11Б	Барчо	Нальбий	Вячеславович	64	92	87	98,4	5
36	704	11А	Пчентлешева	Аза	Гайсовна	64	92	87	98,4	5
37	803	11А	Дронина	Юлия	Юрьевна	64	92	87	98,4	5
38	805	11В	Сморчкова	Виктория	Геннадьевна	64	92	87	98,4	5
39	811	11А	Утегулов	Марат	Газизович	64	92	87	98,4	5
40	819	11Б	Нашемук	Зарема	Рамазановна	64	92	87	98,4	5
41	822	11М	Агирова	Аида	Аминовна	64	92	87	98,4	5
42	901	11Б	Хачак	Артур	Борисович	64	92	87	98,4	5
43	902	11В	Джамирзе	Марина	Казбековна	64	92	87	98,4	5
44	903	11А	Женетль	Сусана	Аслановна	64	92	87	98,4	5

* см. справочник кодов средних общеобразовательных учреждений Республики Адыгея

II ВОЛНА 2007 год

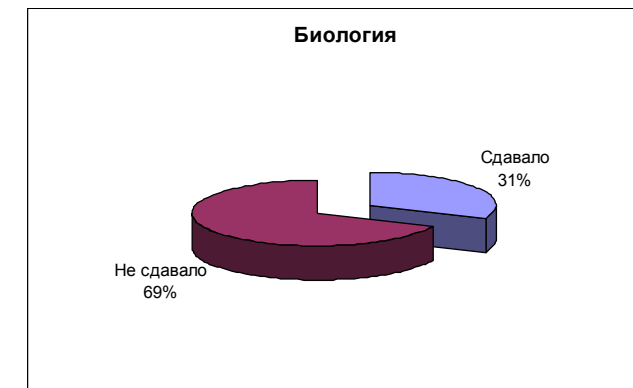
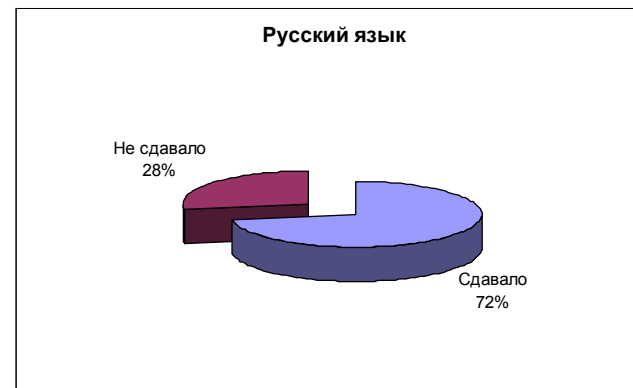
***ПЕРИОД ВСТУПИТЕЛЬНЫХ ИСПЫТАНИЙ В
ОБРАЗОВАТЕЛЬНЫЕ УЧРЕЖДЕНИЯ СРЕДНЕГО
И ВЫСШЕГО ПРОФЕССИОНАЛЬНОГО
ОБРАЗОВАНИЯ***



ДОЛЯ УЧАЩИХСЯ, СДАВШИХ ЕГЭ В 2007 ГОДУ

**КОЛИЧЕСТВО АБИТУРИЕНТОВ, СДАВШИХ ЕГЭ В 2007 ГОДУ
В ПЕРИОД ВСТУПИТЕЛЬНЫХ ИСПЫТАНИЙ В
ОБРАЗОВАТЕЛЬНЫЕ УЧРЕЖДЕНИЯ СРЕДНЕГО И ВЫСШЕГО
ПРОФЕССИОНАЛЬНОГО ОБРАЗОВАНИЯ**

Предмет	Сдавало	Средний тестовый балл
Русский язык	337	40,03
Математика	52	36,90
Физика	37	39,59
Химия	98	46,69
Биология	147	50,78
Всего абитуриентов	467	



Распределение тестовых баллов по результатам ЕГЭ в Республике Адыгея

по состоянию на 01.08.2007

Предмет	Диапазон тестовых баллов																				Средний балл	Всего участников	
	0-10		11-20		21-30		31-40		41-50		51-60		61-70		71-80		81-90		91-100			чел.	%
	чел.	%	чел.	%	чел.	%	чел.	%	чел.	%	чел.	%	чел.	%	чел.	%	чел.	%	чел.	%			
Русский язык	2	0,6	23	6,8	62	18,4	103	30,6	71	21,1	49	14,5	18	5,3	7	2,1	2	0,6	0	0,0	40,03	337	72,16
Математика	0	0,0	11	21,2	15	28,8	10	19,2	5	9,6	2	3,8	5	9,6	4	7,7	0	0,0	0	0,0	36,90	52	11,13
Физика	1	2,7	1	2,7	5	13,5	16	43,2	6	16,2	5	13,5	2	5,4	1	2,7	0	0,0	0	0,0	39,59	37	7,92
Химия	0	0,0	1	1,0	25	25,5	20	20,4	17	17,3	9	9,2	12	12,2	6	6,1	7	7,1	1	1,0	46,69	98	20,99
Биология	0	0,0	5	3,4	18	12,2	31	21,1	25	17,0	28	19,0	13	8,8	10	6,8	9	6,1	8	5,4	50,78	147	31,48

**ЛУЧШИЕ РЕЗУЛЬТАТЫ ПО СУММЕ БАЛЛОВ ПО ТРЕМ ПРЕДМЕТАМ В ПЕРИОД ВСТУПИТЕЛЬНЫХ ИСПЫТАНИЙ
В ОБРАЗОВАТЕЛЬНЫЕ УЧРЕЖДЕНИЯ СРЕДНЕГО И ВЫСШЕГО ПРОФЕССИОНАЛЬНОГО ОБРАЗОВАНИЯ В
РЕСПУБЛИКЕ АДЫГЕЯ В 2007 ГОДУ**

№	Код ОУ	Фамилия	Имя	Отчество	Предметы					Сумма баллов
					Русский язык	Математика	Физика	Химия	Биология	
1	1011	Такаш	Зухра	Адамовна	83			89	90	262
2	1011	Бибова	Зита	Бислановна	79			89	83	251
3	1011	Ашинова	Зарина	Шумафовна	66			86	93	245
4	1011	Брантов	Асхад	Галимович	74			92	79	245
5	1011	Лисивец	Кирилл	Игоревич	79			75	83	237
6	1011	Коляда	Екатерина	Алексеевна	79			82	75	236
7	1011	Гафуров	Рамазан	Ильясович	74			89	62	225
8	1011	Торчинава	Эльвира	Сергеевна	68			64	77	209
9	1011	Гакова	Елена	Сергеевна	66			72	65	203
10	1011	Подгорная	Анастасия	Сергеевна	62			60	81	203

*Предметы, сдаваемые
участниками ЕГЭ, имеющими
право на зачисление по
результатам вступительного
испытания профильной
направленности*

О Т Ч Е Т

проведения единого государственного экзамена для участников, имеющих право на зачисление по результатам вступительного испытания профильной направленности

Дата проведения: 17 июля 2007 г.

1. Приняло участие в ЕГЭ:

- по биологии – 26 абитуриентов из 28 заявленных, что составило 93 %,
- по химии – 3 абитуриента из 3 заявленных, что составило 100 %.

2. Место проведения ЕГЭ:

– по химии и биологии:

Адыгейская республиканская гимназия, (ППЭ-887)

(385000, г. Майкоп, ул. Советская, 241)

Руководитель ППЭ-887 – Уджуху Г.А.

Количество аудиторий в ППЭ-887 – 2.

3. Апелляций по процедуре проведения ЕГЭ не поступило.

4. Для проверки заданий части «С» привлекалось:

– по биологии 3 эксперта.

Председатель предметной комиссии - Бжецева Н.Р. – к. с.-х. н., доцент МГТУ;

– по химии 2 эксперта.

Председатель предметной комиссии - Шорова Жанна Ибрагимовна, к. п. н., доцент, декан факультета естествознания АГУ.

5. Для проверки части «С» экспертам было выдано:

- по биологии: 26 работ из 26, что составило 100 %,
- по химии: 3 работы из 3, что составило 100 %.

6. Проверка третьего эксперта не потребовалась.

7. Время окончания обработки всех бланков ЕГЭ и протоколов проверки работ членами предметной комиссии по химии и биологии - 17.07.2007 года в 18-00 ч.

8. Время отправки результатов обработки бланков в Федеральный Центр тестирования
17.07.2007 года в 18-30 ч.

9. Получение результатов ЕГЭ по химии и биологии.

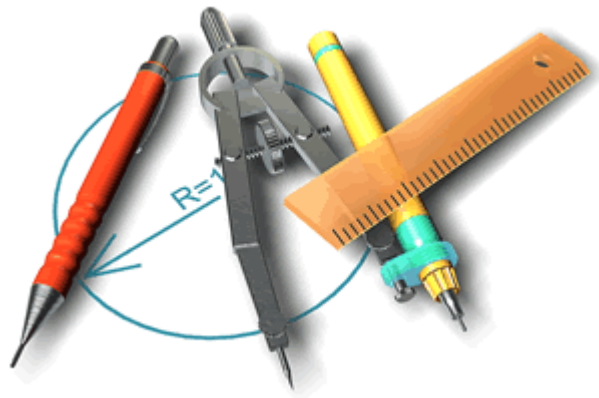
Итоговые протоколы проверки получены:

- по биологии: 18 июля 2007 года в 17-06 ч.,
- по химии: 18 июля 2007 года в 17-06 ч.

10. Средний тестовый балл:

- по биологии: **66,0**,
- по химии: **61,3**.

Математика



О Т Ч Е Т

проведения единого государственного экзамена по математике

Дата проведения: 17 июля 2007 г.

1. Приняло участие в ЕГЭ по математике – **52** абитуриента из **61** заявленного, что составило **85,2 %**.

2. Место проведения ЕГЭ:

Адыгейская республиканская гимназия, (ППЭ-887)

(385000, г. Майкоп, ул. Советская, 241)

Руководитель ППЭ-887 – Уджуху Г.А.

Количество аудиторий в ППЭ-887 – **5**.

3. Апелляций по процедуре проведения ЕГЭ не поступило.

4. Для проверки заданий части «С» привлекалось 6 экспертов.

Председатель предметной комиссии - Мамий Дауд Казбекович – к. ф.-м. н., доцент, декан факультета математики и компьютерных наук АГУ.

5. Для проверки части «С» экспертам было выдано 26 работ из 52, что составило 50 %.

В 26 работах абитуриенты не приступили к выполнению заданий части «С», что составляет 50 % от общего количества работ.

6. Проверка третьего эксперта не потребовалась.

7. Время окончания обработки всех бланков ЕГЭ и протоколов проверки работ членами предметной комиссии по математике - 17.07.2007 года в 18-00 ч.

8. Время отправки результатов обработки бланков в Федеральный Центр тестирования
17.07.2007 года в 18-30 ч.

9. Получение результатов ЕГЭ по математике.

Итоговые протоколы проверки получены 18 июля 2007 года в 22-17 ч.


10. Средний тестовый балл: **36,90**.

ЛУЧШИЕ РЕЗУЛЬТАТЫ ЕГЭ ПО МАТЕМАТИКЕ В РЕСПУБЛИКЕ АДЫГЕЯ В 2007 ГОДУ

№ п/п	ОУ*	Ф	И	О	Первичных баллов	Процентов верно выполненных	Тестовый балл	Рейтинг	Оценка по алгебре
1	1001	Зорин	Константин	Игоревич	24	64	80	97,6	5
2	1001	Хакунов	Заур	Муратович	22	59	76	95,4	5
3	1013	Казарян	Артем	Манвелович	20	54	72	91,6	4
4	1001	Кудояров	Роман	Шамильевич	20	54	72	91,6	4
5	1001	Сущенко	Владимир	Михайлович	18	48	67	86,0	4

* см. справочник кодов высших и средних образовательных учреждений Республики Адыгея

Русский язык



О Т Ч Е Т

проведения единого государственного экзамена по русскому языку

Дата проведения: **19 июля 2007 г.**

1. Приняло участие в ЕГЭ по русскому языку – **337** абитуриентов из **373** заявленных, что составило **90,3 %**, в том числе в резервный день 30.07.2007 г. сдавало: **5** абитуриентов.

2. Место проведения ЕГЭ:

Адыгейская республиканская гимназия, (ППЭ-887)

(385000, г. Майкоп, ул. Советская, 241)

Руководитель ППЭ-887 – Уджуху Г.А.

Количество аудиторий в ППЭ-887 – **26**.

3. Апелляций по процедуре проведения ЕГЭ не поступило.

4. Для проверки заданий части «С» привлекалось 9 экспертов.

Председатель предметной комиссии - Архипова Ирина Викторовна – к. ф. н., доцент кафедры русского языка АГУ.

5. Для проверки части «С» экспертам было выдано **270** работ из **337**, что составило **80,1%**.

В **67** работах абитуриенты не приступили к выполнению заданий части «С», что составляет **19,9 %** от общего количества работ.

6. Проверка третьего эксперта не потребовалась.

7. Время окончания обработки всех бланков ЕГЭ и протоколов проверки работ членами предметной комиссии по русскому языку - 20.07.2007 года в 16-40 ч.

8. Время отправки результатов обработки бланков в Федеральный Центр тестирования
20.07.2007 года в 16-50 ч.

9. Получение результатов ЕГЭ по русскому языку.

Итоговые протоколы проверки получены « 21 » июля 2007 года в 19-34 ч.

10. Средний тестовый балл: **40,03**.

ЛУЧШИЕ РЕЗУЛЬТАТЫ ЕГЭ ПО РУССКОМУ ЯЗЫКУ В РЕСПУБЛИКЕ АДЫГЕЯ В 2007 ГОДУ

№ п/п	ОУ *	Ф	И	О	Первичных баллов	Процентов верно выполненных заданий	Тестовый балл	Рейтинг	Оценка
1	1001	Соломин	Максим	Сергеевич	57	95	83	99,0	5
2	1011	Такаш	Зухра	Адамовна	57	95	83	99,0	5
3	1011	Бибова	Зита	Бислановна	56	93	79	98,1	5
4	1011	Коляда	Екатерина	Алексеевна	56	93	79	98,1	5
5	1011	Лисивец	Кирилл	Игоревич	56	93	79	98,1	5
6	1001	Черненко	Виктория	Андреевна	56	93	79	98,1	5
7	1011	Брантов	Асхад	Галимович	54	90	74	95,7	5
8	1011	Гафуров	Рамазан	Ильясович	54	90	74	95,7	5
9	1011	Литвинова	Анна	Ивановна	53	88	72	94,2	5
10	1001	Ломешина	Полина	Андреевна	51	85	68	90,6	5
11	1011	Торчинава	Эльвира	Сергеевна	51	85	68	90,6	5
12	1011	Ашинова	Зарина	Шумафовна	50	83	66	88,5	5
13	1001	Гакова	Елена	Сергеевна	50	83	66	88,5	5
14	1002	Михайлова	Алиса	Николаевна	50	83	66	88,5	5
15	1002	Сафонова	Екатерина	Юрьевна	50	83	66	88,5	5
16	1001	Сиунова	Анастасия	Эдуардовна	50	83	66	88,5	5

* см. справочник кодов высших и средних образовательных учреждений Республики Адыгея

Биология



О Т Ч Е Т

проведения единого государственного экзамена по биологии

Дата проведения: **23 июля 2007 г.**

1. Приняло участие в ЕГЭ по биологии – **121** абитуриент из **135** заявленных, что составило **89,6 %**.

2. Место проведения ЕГЭ:

Адыгейская республиканская гимназия, (ППЭ-887)

(385000, г. Майкоп, ул. Советская, 241)

Руководитель ППЭ-887 – Уджуху Г.А.

Количество аудиторий в ППЭ-887 – **9**.

3. Апелляций по процедуре проведения ЕГЭ не поступило.

4. Для проверки заданий части «С» привлекалось **6** экспертов.

Председатель предметной комиссии - Бжецева Н.Р. – к. с.-х. н., доцент МГТУ.

5. Для проверки части «С» экспертам было выдано **105** работ из **121**, что составило **86,8 %**.

В **16** работах абитуриенты не приступили к выполнению заданий части «С», что составляет **13,2 %** от общего количества работ.

6. Для оценки **2** работ потребовалась проверка третьего эксперта, что составило **1,9 %** от количества проверенных работ.

7. Время окончания обработки всех бланков ЕГЭ и протоколов проверки работ членами предметной комиссии по биологии - 23.07.2007 года в 19-50 ч.

8. Время отправки результатов обработки бланков в Федеральный Центр тестирования

23.07.2007 года в 20-00 ч.

9. Получение результатов ЕГЭ по биологии.

Итоговые протоколы проверки получены « 25 » июля 2007 года в 19-23 ч.

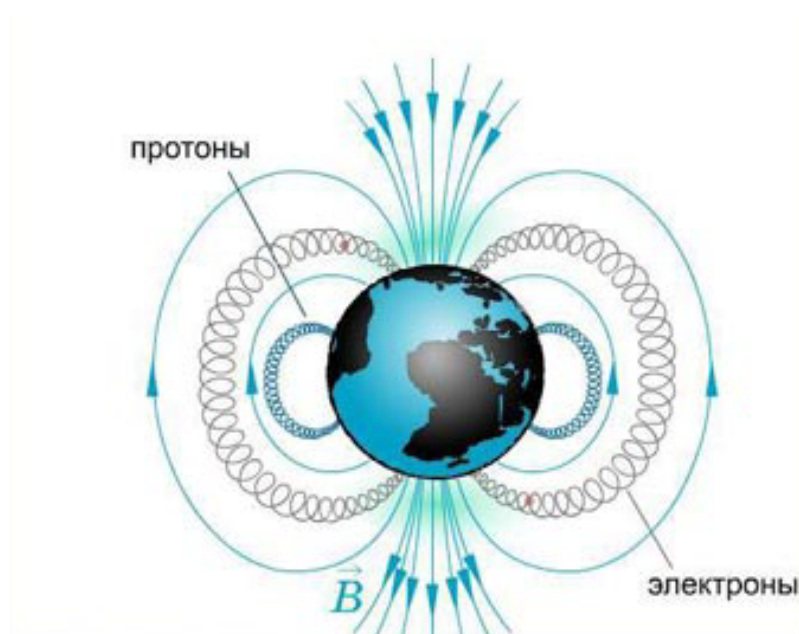
10. Средний тестовый балл: **47,50**.

ЛУЧШИЕ РЕЗУЛЬТАТЫ ЕГЭ ПО БИОЛОГИИ В РЕСПУБЛИКЕ АДЫГЕЯ В 2007 ГОДУ

№ п/п	ОУ*	Ф	И	О	Первичных баллов	Процентов верно выполненных	Тестовый балл	Рейтинг	Оценка
1	1011	Тхапшокова	Зара	Руслановна	69	100	100	100,0	5
2	1011	Шовгенова	Рузана	Каплановна	69	100	100	100,0	5
3	1011	Берзегова	Саида	Муратовна	68	98	98	100,0	5
4	1011	Мазилова	Алевтина	Андреевна	68	98	98	100,0	5
5	1011	Кушхова	Зара	Аслановна	67	97	95	99,8	5
6	1011	Ашинова	Зарина	Шумафовна	66	95	93	99,5	5
7	1001	Байкулова	Нафисет	Нальбиевна	66	95	93	99,5	5
8	1011	Литвинова	Анна	Ивановна	66	95	93	99,5	5
9	1011	Такаш	Зухра	Адамовна	65	94	90	99,0	5
10	1011	Туарова	Бэлла	Алиевна	65	94	90	99,0	5
11	1011	Бибова	Зита	Бислановна	63	91	83	97,6	5
12	1011	Бислименова	Марзят	Схатбиевна	63	91	83	97,6	5
13	1006	Кидакоева	Асиет	Хусеновна	63	91	83	97,6	5
14	1011	Лисивец	Кирилл	Игоревич	63	91	83	97,6	5
15	1011	Синельникова	Инна	Анатольевна	63	91	83	97,6	5
16	1006	Ашинова	Асиет	Саферовна	62	89	81	96,8	5
17	1011	Подгорная	Анастасия	Сергеевна	62	89	81	96,8	5
18	1011	Брантов	Асхад	Галимович	61	88	79	95,8	5
19	1011	Будникова	Ольга	Алексеевна	61	88	79	95,8	5
20	1011	Псеунова	Анжелика	Рамазановна	61	88	79	95,8	5
21	1011	Торчинава	Эльвира	Сергеевна	60	86	77	94,8	5
22	1011	Коляда	Екатерина	Алексеевна	59	85	75	93,6	5
23	1011	Логвиненко	Людмила	Сергеевна	59	85	75	93,6	5
24	1011	Ордокова	Данна	Аскарбиевна	58	84	73	92,4	5
25	1011	Усенко	Виктория	Олеговна	58	84	73	92,4	5
26	1011	Кузнецова	Ольга	Александровна	57	82	72	91,0	5
27	1011	Пчелинцев	Сергей	Анатольевич	57	82	72	91,0	5
28	1011	Карасева	Анна	Дмитриевна	56	81	70	89,7	5
29	1011	Литвинов	Антон	Юрьевич	56	81	70	89,7	5
30	1002	Кравцова	Наталья	Николаевна	55	79	69	88,2	5
31	1011	Чэркэзи	Тэрэка		54	78	67	86,6	5
32	1011	Бирюкова	Юлия	Юрьевна	52	75	65	83,2	4
33	1011	Гакова	Елена	Сергеевна	52	75	65	83,2	4
34	1011	Дьяченко	Юлия	Александровна	52	75	65	83,2	4
35	1011	Грошечая	Марина	Геннадиевна	51	73	64	81,4	4
36	1011	Гафуров	Рамазан	Ильясович	50	72	62	79,6	4
37	1002	Сапиева	Зарема	Юрьевна	50	72	62	79,6	4
38	1011	Аванесов	Альберт	Валерьевич	49	71	61	77,8	4
39	1011	Колосова	Наталья	Борисовна	49	71	61	77,8	4
40	1011	Пономарева	Алена	Александровна	49	71	61	77,8	4
41	1001	Побегуц	Ольга	Витальевна	48	69	60	75,9	4
42	1011	Фархатова	Виктория	Ильясовна	48	69	60	75,9	4

* см. справочник кодов высших и средних образовательных учреждений Республики Адыгея

Физика



О Т Ч Е Т

проведения единого государственного экзамена по физике

Дата проведения: **25 июля 2007 г.**

1. Приняло участие в ЕГЭ по физике – **37** абитуриентов из **41** заявленного, что составило **90,2 %**.

2. Место проведения ЕГЭ:

Адыгейская республиканская гимназия, (ППЭ-887)

(385000, г. Майкоп, ул. Советская, 241)

Руководитель ППЭ-887 – Уджуху Г.А.

Количество аудиторий в ППЭ-887 – **3**.

3. Апелляций по процедуре проведения ЕГЭ не поступило.

4. Для проверки заданий части «С» привлекалось 4 эксперта.

Председатель предметной комиссии - Феклистов Герман Степанович – к. п. н., доцент, декан физического факультета АГУ.

5. Для проверки части «С» экспертам было выдано **11** работ из **37**, что составило **29,7 %**.

В **26** работах абитуриенты не приступили к выполнению заданий части «С», что составляет **70,3 %** от общего количества работ.

6. Для оценки **2** работ потребовалась проверка третьего эксперта, что составило **18,2 %** от количества проверенных работ.

7. Время окончания обработки всех бланков ЕГЭ и протоколов проверки работ членами предметной комиссии по физике - 25.07.2007 года в 16-00 ч.

8. Время отправки результатов обработки бланков в Федеральный Центр тестирования
25.07.2007 года в 16-10 ч.

9. Получение результатов ЕГЭ по физике.

Итоговые протоколы проверки получены « 27 » июля 2007 года в 20-47 ч.

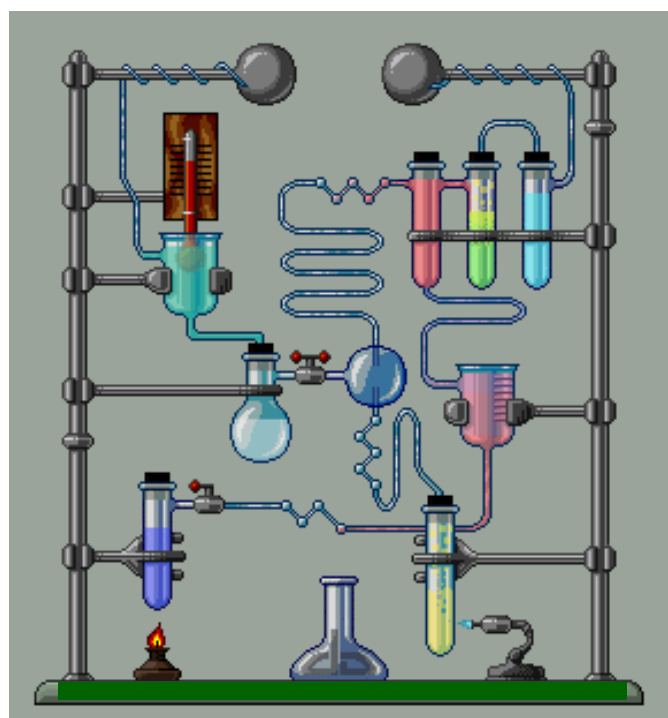
10. Средний тестовый балл: **39,59**.

ЛУЧШИЕ РЕЗУЛЬТАТЫ ЕГЭ ПО ФИЗИКЕ В РЕСПУБЛИКЕ АДЫГЕЯ В 2007 ГОДУ

№ п/п	ОУ *	Ф	И	О	Первичных баллов	Процентов верно выполненных заданий	Тестовый балл	Рейтинг	Оценка
1	1001	Суваров	Малик	Низаметдинович	41	78	76	95,3	5
2	1001	Кадыров	Асхад	Рустемович	31	59	63	80,3	4
3	1001	Воитлев	Руслан	Хезирович	30	57	62	78,0	4
4	1001	Цей	Исам		29	55	60	75,6	4
5	1001	Кудояров	Роман	Шамильевич	28	53	59	73,2	4
6	1001	Кулишенко	Николай	Вячеславович	28	53	59	73,2	4
7	1001	Немелинцев	Константин	Анатолевич	26	50	56	67,7	4
8	1002	Брутян	Альберт	Каренович	23	44	52	58,2	4

* см. справочник кодов высших и средних образовательных учреждений Республики Адыгея

Химия



О Т Ч Е Т

проведения единого государственного экзамена по химии

Дата проведения: **27 июля 2007 г.**

1. Приняло участие в ЕГЭ по химии – **95** абитуриентов из **117** заявленных, что составило **81,2 %**, в том числе в резервный день 30.07.2007 г. сдавал: **1** абитуриент.

2. Место проведения ЕГЭ:

Адыгейская республиканская гимназия, (ППЭ-887)

(385000, г. Майкоп, ул. Советская, 241)

Руководитель ППЭ-887 – Уджуху Г.А.

Количество аудиторий в ППЭ-887 – **8**.

3. Апелляций по процедуре проведения ЕГЭ не поступило.

4. Для проверки заданий части «С» привлекалось 5 экспертов.

Председатель предметной комиссии - Шорова Жанна Ибрагимовна, к. п. н., доцент, декан факультета естествознания АГУ.

5. Для проверки части «С» экспертам было выдано **87** работ из **95**, что составило **91,6 %**.

В **8** работах абитуриенты не приступили к выполнению заданий части «С», что составляет **8,4 %** от общего количества работ.

6. Для оценки **1** работы потребовалась проверка третьего эксперта, что составило **1,1%** от количества проверенных работ.

7. Время окончания обработки всех бланков ЕГЭ и протоколов проверки работ членами предметной комиссии по химии - 27.07.2007 года в 19-30 ч.

8. Время отправки результатов обработки бланков в Федеральный Центр тестирования
27.07.2007 года в 19-44 ч.

9. Получение результатов ЕГЭ по химии.

Итоговые протоколы проверки получены « 29 » июля 2007 года в 17-56 ч.

10. Средний тестовый балл: **46,23**.

ЛУЧШИЕ РЕЗУЛЬТАТЫ ЕГЭ ПО ХИМИИ В РЕСПУБЛИКЕ АДЫГЕЯ В 2007 ГОДУ

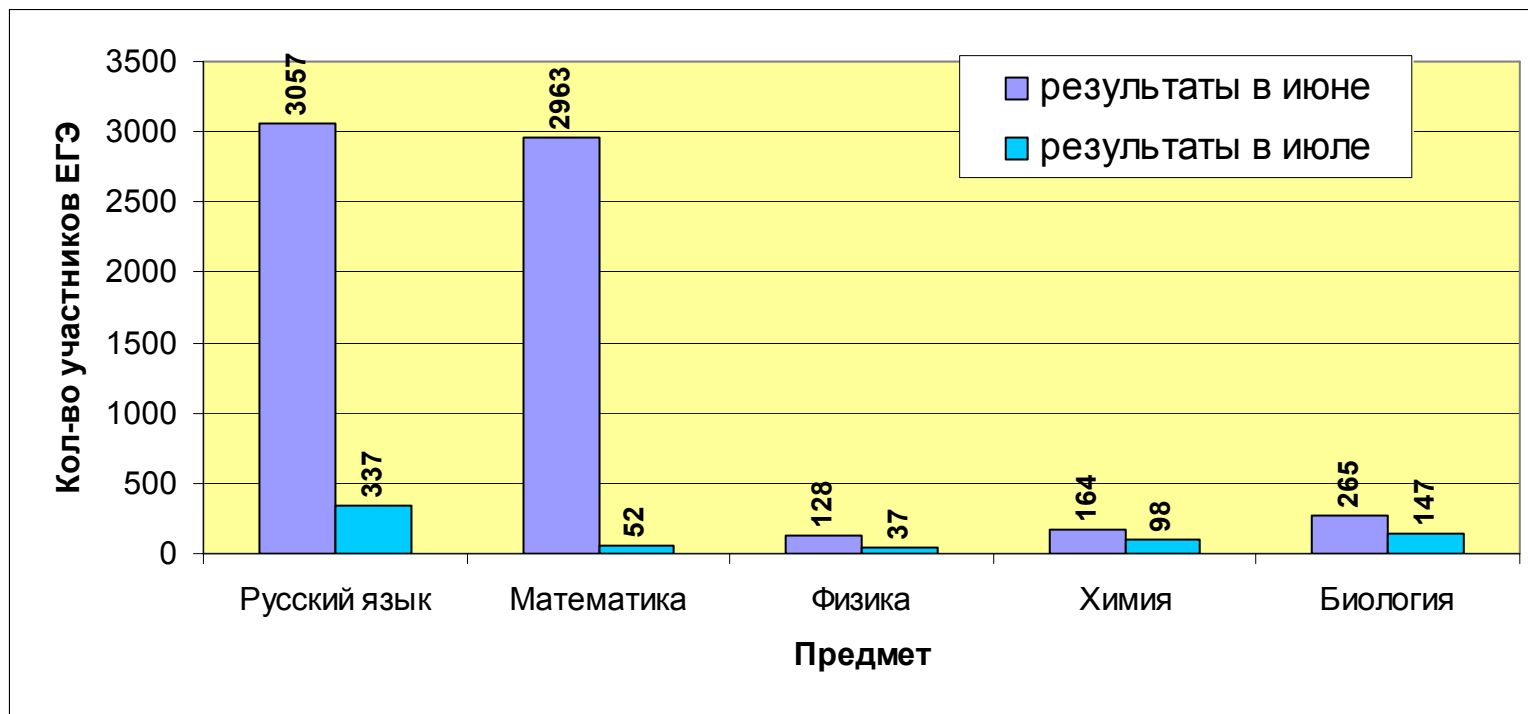
№ п/п	ОУ *	Ф	И	О	Первичных баллов	Процентов верно выполненных заданий	Тестовый балл	Рейтинг	Оценка
1	1011	Брантов	Асхад	Галимович	65	97	92	99,4	5
2	1011	Бибова	Зита	Бислановна	64	95	89	98,6	5
3	1011	Гафуров	Рамазан	Ильясович	64	95	89	98,6	5
4	1011	Такаш	Зухра	Адамовна	64	95	89	98,6	5
5	1001	Ташу	Ирина	Нурбиевна	64	95	89	98,6	5
6	1011	Ашинова	Зарина	Шумафовна	63	94	86	97,7	5
7	1011	Бельмехов	Нурдин	Мадинович	63	94	86	97,7	5
8	1011	Коляда	Екатерина	Алексеевна	62	92	82	96,7	5
9	1011	Туарова	Бэлла	Алиевна	61	91	79	95,5	5
10	1011	Тхапшокова	Зара	Руслановна	61	91	79	95,5	5
11	1011	Шовгенова	Рузана	Каплановна	61	91	79	95,5	5
12	1011	Лисивец	Кирилл	Игоревич	59	88	75	93,1	5
13	1011	Гакова	Елена	Сергеевна	57	85	72	90,2	5
14	1011	Полухина	Елена	Владимировна	56	83	70	88,8	5
15	1011	Ордокова	Данна	Аскарбиевна	55	82	69	87,2	5
16	1011	Потокова	Марина	Магаметовна	55	82	69	87,2	5
17	1011	Синельникова	Инна	Анатольевна	53	79	67	84,1	5
18	1011	Фархатова	Виктория	Ильясовна	53	79	67	84,1	5

* см. справочник кодов высших и средних образовательных учреждений Республики Адыгея

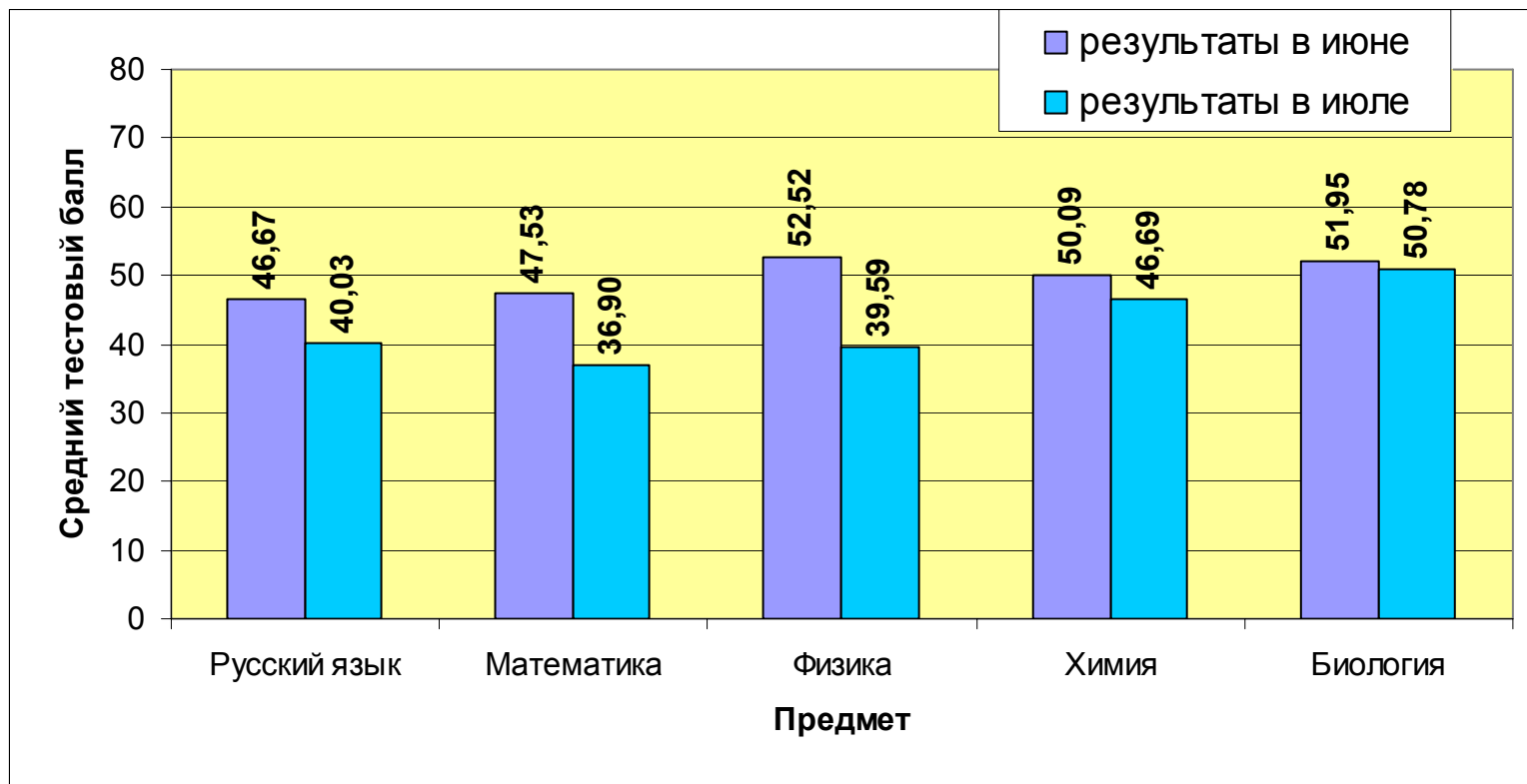
*Сравнительные
характеристики результатов
сдачи экзаменов в I и II волне в
Республике Адыгея в 2007 году*



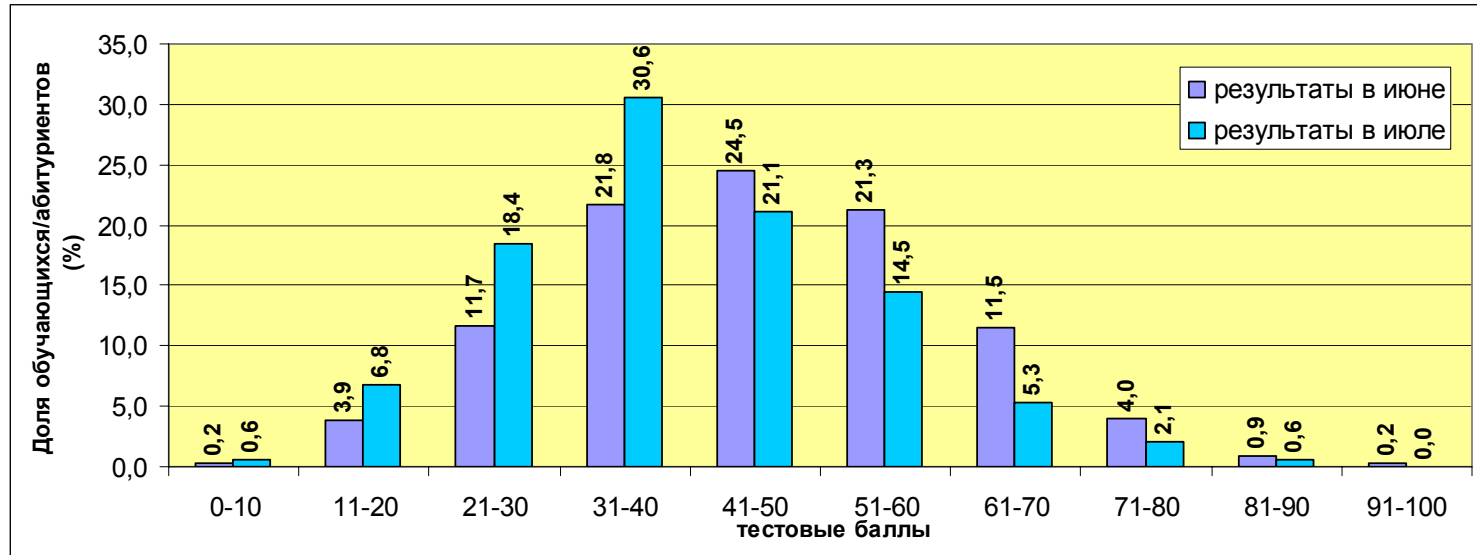
**СРАВНИТЕЛЬНАЯ ХАРАКТЕРИСТИКА ПО КОЛИЧЕСТВУ УЧАСТНИКОВ ЕГЭ В ИЮНЕ И ИЮЛЕ
В РЕСПУБЛИКЕ АДЫГЕЯ В 2007 ГОДУ**



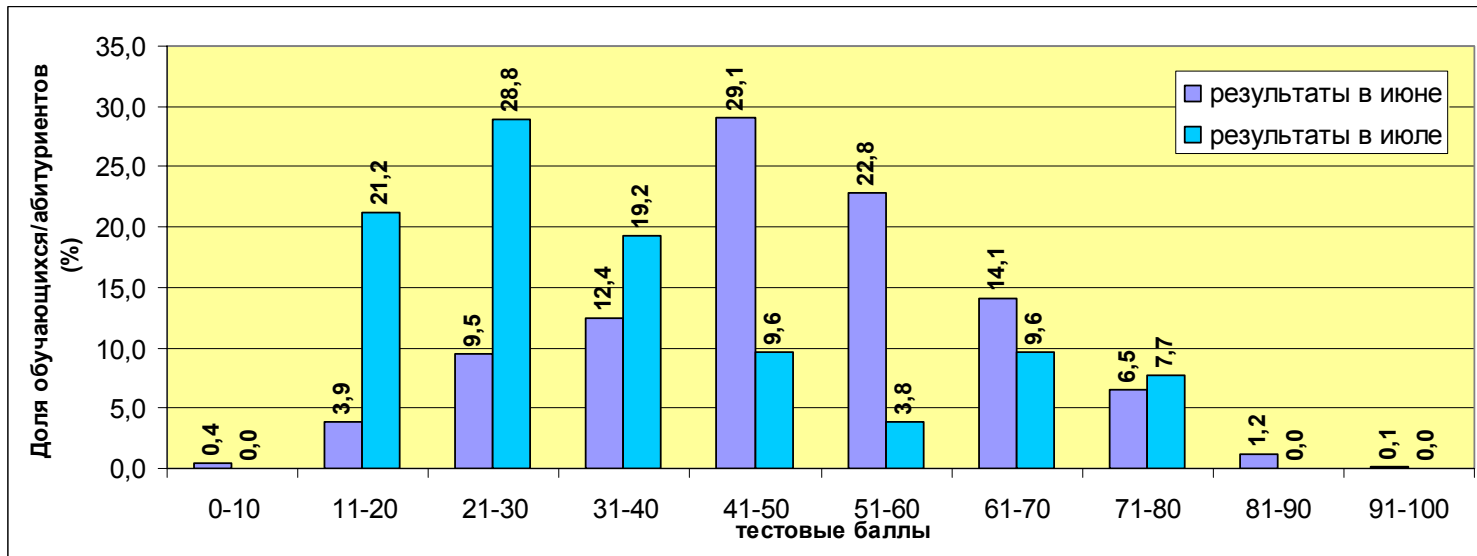
**СРАВНИТЕЛЬНАЯ ХАРАКТЕРИСТИКА ПО РЕЗУЛЬТАТАМ СДАЧИ ЕГЭ В ИЮНЕ И ИЮЛЕ В
РЕСПУБЛИКЕ АДЫГЕЯ В 2007 ГОДУ**



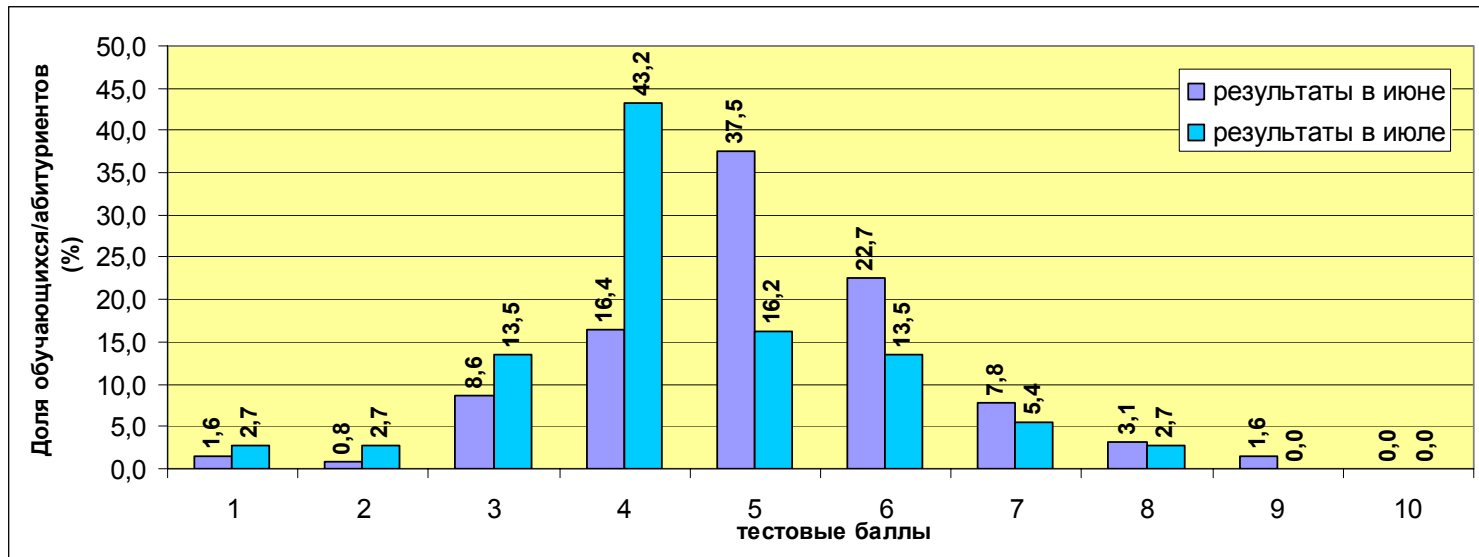
РУССКИЙ ЯЗЫК



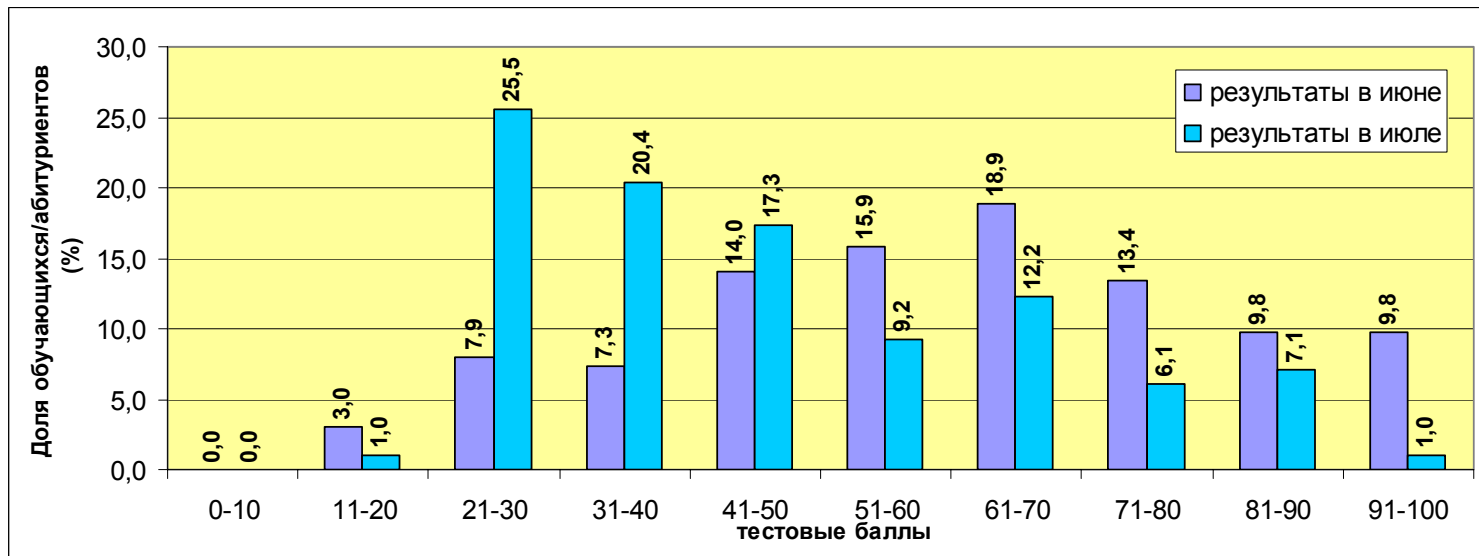
МАТЕМАТИКА



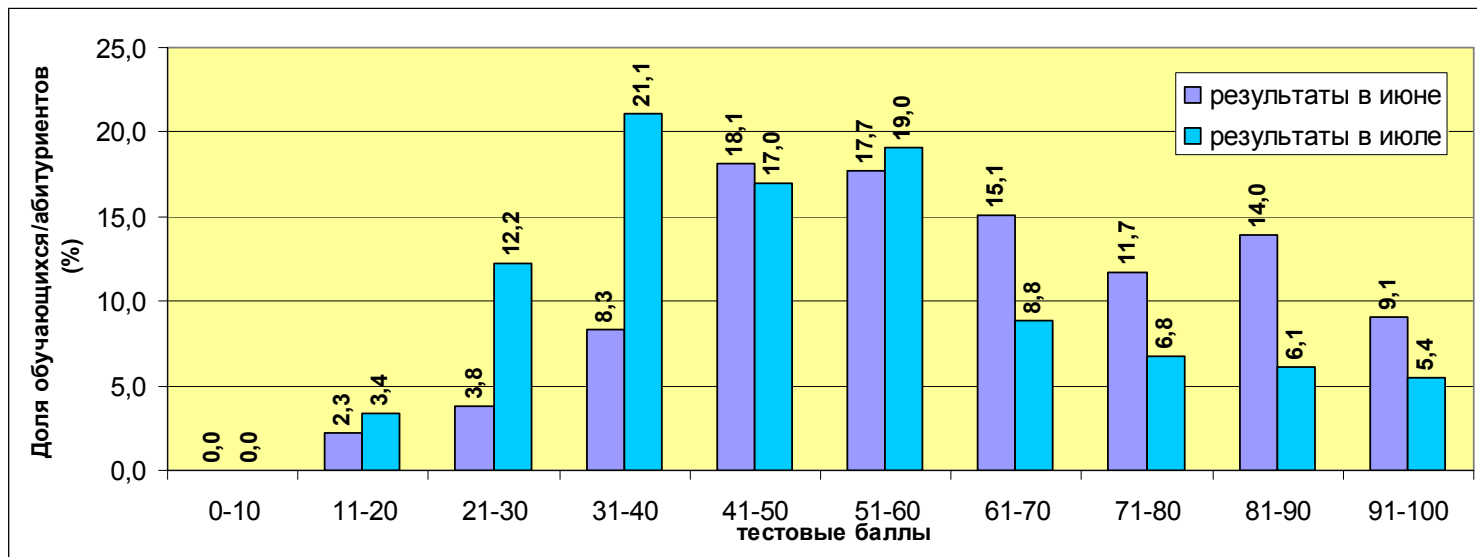
ФИЗИКА




ХИМИЯ



БИОЛОГИЯ



*Справочник
кодов средних образовательных
учреждений, образовательных
учреждений среднего и высшего
профессионального образования в
Республике Адыгея*



Гиалинский район	
101	Средняя общеобразовательная школа №1
102	Средняя общеобразовательная школа №2 им. А. Асеева и Ю. Голикова
103	Средняя общеобразовательная школа №3
104	Гиалинская средняя общеобразовательная школа №4
105	Средняя общеобразовательная школа №5
106	Гончарская средняя общеобразовательная школа №6
107	Средняя общеобразовательная школа №7
108	Келермеская средняя общеобразовательная школа №8 им. В. Солдатенко
109	Дондуковская средняя общеобразовательная школа №9
110	Дондуковская средняя общеобразовательная школа №10
111	Средняя общеобразовательная школа №11
112	Тамбовская средняя общеобразовательная школа №12
113	Вечерняя (сменная) общеобразовательная школа
Кошехабльский район	
201	Средняя общеобразовательная школа №1 а. Кошехабль
202	Средняя общеобразовательная школа №2 а. Кошехабль
203	Средняя общеобразовательная школа №3 а. Егерухай
204	Средняя общеобразовательная школа №4 а. Хачемзий
205	Средняя общеобразовательная школа №5 а. Блечепсин
206	Средняя общеобразовательная школа №6 п. Чехрак
207	Средняя общеобразовательная школа №7 п. Майский
208	Средняя общеобразовательная школа №8 с. Натырбово
209	Средняя общеобразовательная школа №9 с. Вольное
210	Средняя общеобразовательная школа №10 х. Игнатъевский
211	Средняя общеобразовательная школа №11 а. Ходзь
212	Средняя общеобразовательная школа №12 х. Казенно-Кужорский
Красногвардейский район	
301	Образовательная гимназия №1 с. Красногвардейское
302	Средняя общеобразовательная школа №2 а. Хатукай
303	Средняя общеобразовательная школа №3 а. Адабий
304	Средняя общеобразовательная школа №4 с. Белое
305	Средняя общеобразовательная школа №5 с. Садовое
306	Средняя общеобразовательная школа №6 с. Еленовское
307	Средняя общеобразовательная школа №7 а. Джамбечий
308	Средняя общеобразовательная школа №8 с. Большесидоровское
309	Средняя общеобразовательная школа №9 а. Уляп
310	Средняя общеобразовательная школа №10 с. Штурбино
311	Средняя общеобразовательная школа №11 с. Красногвардейское
313	Средняя общеобразовательная школа №13 с. Новосевастопольское
315	Средняя общеобразовательная школа №15 с. Еленовское

Майкопский район	
401	Средняя общеобразовательная школа №1 п. Тульский
402	Средняя общеобразовательная школа №2 п. Краснооктябрьский
403	Средняя общеобразовательная школа №3 ст. Абадзехская
404	Средняя общеобразовательная школа №4 п. Победа
405	Средняя общеобразовательная школа №5 ст. Даховская
406	Средняя общеобразовательная школа №6 ст. Курджипская
407	Средняя общеобразовательная школа №7 п. Каменномоостский
408	Средняя общеобразовательная школа №8 п. Шунтук
409	Средняя общеобразовательная школа №9 п. Первомайский
410	Средняя общеобразовательная школа №10 ст. Новосвободная
411	Средняя общеобразовательная школа №11 п. Каменномоостский
412	Средняя общеобразовательная школа №12 ст. Кужорская
413	Средняя общеобразовательная школа №13 п. Цветочный
415	Средняя общеобразовательная школа №15 п. Хамышки
416	Средняя общеобразовательная школа №16 п. Тульский
417	Средняя общеобразовательная школа №17 п. Табачный
419	Средняя общеобразовательная школа №19 х. Северо-Восточные Сады
420	Средняя общеобразовательная школа №20 х. Пролетарский
421	Средняя общеобразовательная школа №21 п. Каменномоостский
422	Средняя общеобразовательная школа №22 х. Красная Улья
423	Средняя общеобразовательная школа №23 п. Трехречный
427	Средняя общеобразовательная школа №27 ст. Новопрохладная
428	Средняя общеобразовательная школа №28 ст. Севастопольская
431	Районная вечерняя (сменная) общеобразовательная школа
Тахтамукайский район	
501	Тахтамукайская средняя общеобразовательная школа №1
502	Энемская средняя общеобразовательная школа №2
503	Яблоновская средняя общеобразовательная школа №3
504	Афипсипская средняя общеобразовательная школа №4
505	Яблоновская средняя общеобразовательная школа №5
506	Энемская средняя общеобразовательная школа №6
507	Панахеская средняя общеобразовательная школа №7
508	Псейтукская средняя общеобразовательная школа №8
509	Отраденская средняя общеобразовательная школа №9
510	Козетская средняя общеобразовательная школа №10
511	Старобжегокайская средняя общеобразовательная школа №11
512	Новобжегокайская средняя общеобразовательная школа №12
513	Новопоселковская средняя общеобразовательная школа №13
514	Прикубанская средняя общеобразовательная школа №14

515	Яблоньская средняя общеобразовательная школа №15
517	Энемская средняя общеобразовательная школа №17
519	Новоадыгейская средняя общеобразовательная школа №19
520	Новопосадская средняя общеобразовательная школа №20
524	Шенджийская средняя общеобразовательная школа №24
525	Энемская средняя общеобразовательная школа №25
526	Тахтамукайская вечерняя средняя общеобразовательная школа
Теучежский район	
601	Средняя общеобразовательная школа №1 им. Ю.К. Намитокова а. Понежукай
602	Средняя общеобразовательная школа №2 а. Ассоколай
603	Средняя общеобразовательная школа №3 им. Героя Советского Союза Д.Е. Нехая а. Пчегатлукай
604	Средняя общеобразовательная школа №4 а. Нечерезий
605	Средняя общеобразовательная школа №5 а. Кунчукохабль
606	Средняя общеобразовательная школа №6 а. Габукай
607	Средняя общеобразовательная школа №7 а. Джиджихабль
608	Средняя общеобразовательная школа №8 а. Нешукай
609	Средняя общеобразовательная школа №9 а. Вочепший
610	Средняя общеобразовательная школа №10 а. Тлюстенхабль
611	Средняя общеобразовательная школа №11 х. Шевченко
612	Районная вечерняя сменная общеобразовательная школа №2 а. Понежукай
Шовгеновский район	
701	Средняя общеобразовательная школа №1 а. Хакуринохабль
702	Средняя общеобразовательная школа №2 х. Дукмасов
703	Средняя общеобразовательная школа №3 а. Джерокай
704	Средняя общеобразовательная школа №4 а. Мамхег
705	Средняя общеобразовательная школа №5 п. Зарево
706	Средняя общеобразовательная школа №6 а. Хатажукай
707	Шовгеновская вечерняя (сменная) средняя общеобразовательная школа №7
708	Средняя общеобразовательная школа №8 х. Чернышев
709	Средняя общеобразовательная школа №9 х. Тихонов
710	Средняя общеобразовательная школа №10 х. Хапачев
711	Средняя общеобразовательная школа №11 а. Пшизов
Город Майкоп	
801	Вечерняя сменная общеобразовательная школа №1 г. Майкопа
802	Средняя общеобразовательная школа №2 г. Майкопа
803	Средняя общеобразовательная школа №3 г. Майкопа
805	Средняя общеобразовательная школа №5 г. Майкопа
806	Средняя общеобразовательная школа №6 г. Майкопа

807	Средняя общеобразовательная школа №7 г. Майкопа
808	Средняя общеобразовательная школа №8 г. Майкопа
809	Средняя общеобразовательная школа №9 г. Майкопа
810	Средняя общеобразовательная школа №10 г. Майкопа
811	Средняя общеобразовательная школа №11 г. Майкопа
813	Средняя общеобразовательная школа №13 г. Майкопа
814	Средняя общеобразовательная школа №14 г. Майкопа
815	Средняя общеобразовательная школа №15 г. Майкопа
816	Средняя общеобразовательная школа №16 г. Майкопа
817	Средняя общеобразовательная школа №17 г. Майкопа
818	Средняя общеобразовательная школа №18 х. Гавердовский г. Майкопа
819	Лицей №19 г. Майкопа
822	Гимназия №22 г. Майкопа
823	Средняя общеобразовательная школа №23 ст. Ханской г. Майкопа
824	Средняя общеобразовательная школа №24 г. Майкопа
828	Средняя общеобразовательная школа №28 г. Майкопа
834	Лицей №34 Социальных и информационных технологий МГТУ
835	Лицей №35 Экологобиологический
836	Адыгейская республиканская гимназия
837	Вечерняя сменная общеобразовательная школа №2 г. Майкопа ст. Ханской
Город Адыгейск	
901	Средняя общеобразовательная школа №1 г. Адыгейска
902	Средняя общеобразовательная школа №2 г. Адыгейска
903	Средняя общеобразовательная школа №3 им. Ю.И. Тлюстена г. Адыгейска
904	Средняя общеобразовательная школа №4 им. Хуаде А.И. а. Гатлукай
905	Средняя общеобразовательная школа №5 х. Псекупс
907	Вечерняя сменная общеобразовательная школа №7 г. Адыгейска
Образовательные учреждения среднего и высшего профессионального образования	
1001	Адыгейский государственный университет
1002	Майкопский государственный технологический университет
1003	Майкопский филиал Современной гуманитарной академии
1004	Яблоньский филиал МГТУ
1005	Кошехабльский филиал АГУ
1006	Майкопское государственное медицинское училище
1007	Майкопский государственный гуманитарно-технический колледж АГУ
1008	Адыгейский педагогический колледж им. Х. Андрухаева
1011	Адыгейский филиал Кубанского медицинского государственного университета
1012	Адыгейский филиал Российского государственного социального университета
1013	Северо-Кавказская академия государственной службы

Авторы-составители:

- Аракелов А.В. – директор Государственной аттестационной службы системы образования Республики Адыгея,
- Довгопол М.М. – заместитель директора Государственной аттестационной службы системы образования Республики Адыгея

Редакторы:

- Кабанова Н.И. – первый заместитель министра образования и науки Республики Адыгея,
- Воздамирова С.М. – гл. специалист министерства образования и науки Республики Адыгея,
- Айриян Л.А. – методист Государственной аттестационной службы системы образования Республики Адыгея по итоговой аттестации

**СТАТИСТИКА ОСНОВНЫХ РЕЗУЛЬТАТОВ
ЕДИНОГО ГОСУДАРСТВЕННОГО ЭКЗАМЕНА
В РОССИЙСКОЙ ФЕДЕРАЦИИ И РЕСПУБЛИКЕ АДЫГЕЯ В 2007 ГОДУ**

Компьютерная верстка:

- Ильичёва О.А. – методист ГАС по программно-техническому обеспечению,
- Цей Р. – методист ГАС по программно-техническому обеспечению.

Российский информационный портал поддержки ЕГЭ: www.ege.edu.ru

Сайт Государственной аттестационной службы Республики Адыгея:
www.gas01.ru

Е-mail: gas01@yandex.ru.

Адрес: 385000, г. Майкоп, ул. Ленина, 15, тел.: (8772) 57-16-18, факс: 57-19-10

Тираж 300 экз.

Отпечатано на полиграфическом участке ГУ "Государственная аттестационная служба системы образования Республики Адыгея"

Таблица соответствия
тестовых баллов по результатам ЕГЭ
отметкам по 5-ти балльной шкале в 2007 г.

Предмет	Пятибалльная шкала			
	"2"	"3"	"4"	"5"
	Интервал тестовых баллов/процент учащихся, набравших соответствующий тестовый балл			
1. Русский язык	0-29 (8,8)	30-48 (39,3)	49-65 (38,8)	66-100 (13,1)
2. Алгебра (на основе первичных баллов за задания по алгебре)	0-6	7-12	13-18	19-30
2. Математика	0-35 (21,1)	36-54 (35,7)	55-73 (33,5)	74-100 (9,7)
3. Физика	0-32 (12,3)	33-51 (43,2)	52-68 (32,5)	69-100 (12,0)
4. Химия	0-30 (14,8)	31-49 (36,6)	50-66 (31,8)	67-100 (16,8)
6. Биология	0-28 (9,1)	29-48 (43,5)	49-66 (33,5)	67-100 (13,9)
7. История России	0-32 (13,0)	33-50 (40,1)	51-67 (32,4)	68-100 (14,5)
8. География	0-32 (15,5)	33-49 (38,2)	50-67 (35,0)	68-100 (11,3)
9. Английский язык	0-30 (8,0)	31-58 (25,3)	59-83 (48,7)	84-100 (18,0)
10. Немецкий язык	0-30 (7,4)	31-58 (30,4)	59-83 (41,7)	84-100 (20,5)
11. Французский язык	0-30 (3,4)	31-58 (17,6)	59-83 (55,2)	84-100 (23,8)
12. Обществознание	0-32 (7,7)	33-47 (32,3)	48-61 (41,6)	62-100 (18,4)
13. Литература	0-36 (18,5)	37-55 (39,6)	56-66 (25,9)	67-100 (16,0)

Таблица составлена на основе распоряжений Федеральной службы по надзору в сфере образования и науки:

Русский язык	распоряжение № 1271-08 от 05.06.2007
Алгебра	распоряжение № 1309-08 от 09.06.2007
Математика	распоряжение № 1309-08 от 09.06.2007
Физика	распоряжение № 1331-08 от 14.06.2007
Химия	распоряжение № 1334-08 от 15.06.2007
Биология	распоряжение № 1352-08 от 19.06.2007
История России	распоряжение № 1332-08 от 14.06.2007
География	распоряжение № 1351-08 от 19.06.2007
Английский язык	распоряжение № 1379-08 от 22.06.2007
Немецкий язык	распоряжение № 1379-08 от 22.06.2007
Французский язык	распоряжение № 1379-08 от 22.06.2007
Обществознание	распоряжение № 1335-08 от 15.06.2007
Литература	распоряжение № 1353-08 от 19.06.2007